

# מדינת ישראל

## גנזך המדינה

משרד הפנים, ת"ס, 95


בין וחשבון כספי

לשנת הכספים 1998

31 בספטמבר 1998

מס' תיק מקורי

(1)



שם תיק: דין וחשבון כספי לשנת הכספים 1998

מזהה פנימי: גל-47139/2

מזהה פריט 0007gm3

כתובת: 3-306-1-2-3

תאריך הדפסה: 09/08/2018

מחלקת מס' חשבון



דין - וחשבון כספי  
לשנת הכספים 1998

31 בדצמבר 1998

נערך ע"י דנה - חשבוונאות ויעוץ בע"מ



דין - וחשבון כספי  
לשנת הכספים 1998

31 בדצמבר 1998

מועצה מקומית אורנית  
 דין וחשבון כספי לשנת 1998  
 תוכן הענינים

עמוד

2	מאזן ליום 31 בדצמבר 1998
3-4	דו"ח על השינויים בחשבון העודף והגרעון לשנה שנסתיימה ביום 31 בדצמבר 1998
5-10	ביאורים לדו"ח הכספי ליום 31 בדצמבר 1998
11	דו"ח תקבולים ותשלומים ממוין לפי פרקים לשנה שנסתיימה ביום 31 בדצמבר 1997
12	דו"ח תקבולים ותשלומים ממוין לפי פרקים לשנה שנסתיימה ביום 31 בדצמבר 1998
13	דו"ח תקבולים ותשלומים ממוין לפי סעיפים לשנה שנסתיימה ביום 31 בדצמבר 1997
14	דו"ח תקבולים ותשלומים ממוין לפי סעיפים לשנה שנסתיימה ביום 31 בדצמבר 1998
15	השוואת ביצוע התקציב הרגיל לשנים 1996 - 1998 במחירים נומינלים
16	התפלגות התשלומים והתקבולים לשנה שנסתיימה ביום 31 בדצמבר 1998
17	ריכוז התקבולים והתשלומים של התקציב הבלתי רגיל לשנה שנסתיימה ביום 31 בדצמבר 1998
18	ריכוז התקבולים והתשלומים של התקציב הבלתי רגיל - לפי פרקי התקציב לשנה שנסתיימה ביום 31 בדצמבר 1998
19	ריכוז התקבולים והתשלומים בתקציב הרגיל והבלתי רגיל ובקרבן לעבודות פיתוח לשנה שנסתיימה ביום 31 בדצמבר 1998
20	ריכוז חובות התושבים למועצה ליום 31 בדצמבר 1998
21-26	פירוטים לדו"ח הכספי ליום 31 בדצמבר 1998
27-28	דו"ח עומס המילוות ליום 31 בדצמבר 1998
29-39	התקציב הרגיל - תקבולים
40-62	תשלומים
63-77	התקציב הבלתי רגיל
78-92	דו"ח יתרות של חשבונות חו"ז ואחרים

**מועצה מקומית אורנית**  
**מאזן ל 31 בדצמבר 1998**

292

31 בדצמבר		פירוט	בנקים	31 בדצמבר		פירוט	נכסים חילים
1997	1998			1997	1998		
שקלים חדשים	שקלים חדשים		שקלים חדשים	שקלים חדשים			
351	367	7	396,308	969,359	1	מזומנים בבנקים ובקופה	
			729,742	938,944	2	פקדון לזמן קצר	
			1,126,050	1,908,303			
						<b>הכנסות מתוקצבות שטרם נגבו</b>	
70,214	131,964	8	715,092	373,806	3	משרדי ממשלה	
474,781	460,932	9					
346,050	369,219	10					
1,138,163	1,511,406	11				<b>חייבים - תשלומים לא מתוקצבים</b>	
			187,096	79,297	4	הוצאות מראש	
			100,067	2,330	5	ספקים - תשלום יתר	
2,029,208	2,473,521						
546	440,000	12	287,163	81,626		<b>תקבולים לא מתוקצבים</b> הכנסות מראש	
2,030,105	2,913,888		2,128,305	2,363,736		<b>סה"כ רכוש שוטף</b>	
						<b>גרעונות</b> בתקציב הרגיל:	
1,383,303	1,286,207	13	300,018	434,951		גרעון לראשית השנה	
			134,933	(74,187)	-	(עודף) גרעון בשנת הדו"ח (ביאור 4)	
			434,951	360,764		גרעון לסוף השנה (ביאור 5)	
			1,309,431	1,669,034	14	גרעונות זמניים בתקציב הבלתי רגיל	
			(459,279)	(193,438)	15	עודפים זמניים בתקציב הבלתי רגיל	
			850,152	1,475,596		(ביאור 6)	
			1,285,103	1,836,360		<b>סה"כ גרעונות</b>	
3,413,408	4,200,095		3,413,408	4,200,095			
			560,000	486,000		<b>חשבונות מקבילים</b> חייבים בגין מיסים ואגרות (עמוד 20)	
			8,534,663	7,790,883		<b>עומס מילווות לפרעון בשנים הבאות (ביאור 8)</b>	

אורנית פפר  
גזבר המועצה

צביקה מה-יפית  
ראש המועצה

מועצה מקומית אורנית

דו"ח על השינויים בחשבון העודף והגרעון  
לשנה שנסתיימה ביום 31 בדצמבר 1998

שנה קודמת שקלים חדשים	שקלים חדשים	שקלים חדשים
-	16	22,225,528
-	444,313	22,459,714
546	439,454	74,188
-	-	-
2,899,299	-	-
-	341,286	-
-	205,537	-
2,899,845	1,430,605	-
-	-	-
-	-	-
-	-	-
2,899,845	1,430,605	-
-	-	-
-	-	-
2,899,845	1,430,605	-
-	-	-
-	-	-
-	-	-
541,259	782,253	-
149,935	-	-
1,005	-	-
1,810,565	97,096	-
88,713	-	-
-	-	-
2,591,477	879,349	-
-	-	-
134,933	(74,187)	-
173,435	625,444	-
-	-	-
308,368	551,257	-

מקורות

- א. מפעילות שוטפת
- גידול במשיכת יתר והלוואות שעה
  - גידול בהוצאות מתוקצבות שטרם שולמו
  - גידול בתקבולים לא מתוקצבים
  - גידול בקרנות לא מתוקצבות
  - קיטון בנכסים נזילים
  - קיטון בהכנסות מתוקצבות שטרם נגבו
  - קיטון בחייבים - תשלומים לא מתוקצבים
- ב. גידול בעודף הזמני, נטו - בתקציב הבלתי רגיל  
קיטון בגרעון הזמני, נטו - בתקציב הבלתי רגיל

סה"כ מקורות

שימושים

- מפעילות שוטפת
- גידול בנכסים נזילים
  - גידול בהכנסות מתוקצבות שטרם נגבו
  - גידול בחייבים - תשלומים לא מתוקצבים
  - קיטון במשיכת יתר והלוואות לזמן קצר
  - קיטון בקרנות לא מתוקצבות
  - קיטון בהוצאות מתוקצבות שטרם שולמו
  - קיטון בתקבולים לא מתוקצבים
- גרעון בתקציב הרגיל בשנת החשבון  
גידול בגרעון הזמני, נטו - בתקציב הבלתי רגיל  
קיטון בעודף הזמני נטו - בתקציב הבלתי רגיל

מועצה מקומית אורנית

נספח 1 - לדו"ח על השינויים בחשבון העודף והגרעון

שנה קודמת	שקלים חדשים	שקלים חדשים	
19,755,225	22,385,526		תשלומים בשנת הדו"ח
19,620,292	22,459,714		תקבולים בשנת הדו"ח
(134,933)	74,188		עודף/גרעון)
=====	=====		

נספח 2 - לדו"ח השינויים בחשבון העודף והגרעון

גידול (קיטון) שקלים חדשים	31/12/1997 שקלים חדשים	31/12/1998 שקלים חדשים	ה ס ע י פ
16	351	367	משיכת יתר והלוואות שעה
444,313	2,029,208	2,473,521	הוצאות מתוקצבות שטרם שולמו
439,454	546	440,000	תקבולים לא מתוקצבים
(97,096)	1,383,303	1,286,207	קרנות לא מתוקצבות
782,253	1,126,050	1,908,303	נכסים נזילים
(341,286)	715,092	373,806	הכנסות מתוקצבות שטרם נגבו
(205,537)	287,163	81,626	חייבים - תשלומים לא מתוקצבים



**מועצה מקומית אורנית**  
**ביאורים לדו"ח הכספי ליום 31 בדצמבר 1998**

**ביאור 1 - כללי**

- א. הרשויות המקומיות חייבות בניהול מערכת הנהלת חשבונות לפי תקנות הרשויות המקומיות (הנהלת חשבונות), התשמ"ח - 1988.
- ב. רישום נתוני הנהלת החשבונות נערך ב"שיטת המזומנים המתוקנת" כמפורט בביאור 2 להלן.
- ג. הדו"חות הכספיים נערכו על פי הנחיות של רואה חשבון לעיריות, כפי שנקבעו בהנחיות להנהלת חשבונות ודיווח כספי ברשויות מקומיות, בתוקף היותו גוף אחראי ומפקח בכל הנוגע לניהול חשבונותיה של רשות מקומית. הדו"חות הכספיים נערכו בהתאם להנחיות הנ"ל השונות מכללי חשבונאות מקובלים בנושאים מהותיים.
- ד. להלן נתונים על השינויים במדד המחירים לצרכן ובשער החליפין של השקל ביחס לדולר:

	<u>31/12/1996</u>	<u>31/12/1997</u>	<u>31/12/1998</u>	
שער החליפין של הדולר האמריקאי	₪ 3.251	₪ 3.536	₪ 4.160	מדד המחירים לצרכן
מדד המחירים לצרכן	143.1 נק'	153.1 נק'	166.3 נק'	שיעור עליית הדולר במהלך השנה
שיעור עליית הדולר במהלך השנה	3.71%	8.77%	17.64%	שיעור עליית המדד במהלך השנה
שיעור עליית המדד במהלך השנה	10.59%	6.99%	8.62%	

**ביאור 2 - עיקרי המדיניות החשבונאית**

הדו"חות ערוכים על בסיס נומינלי - הסטורי וללא התאמה לשינויים בכח הקניה הכללי של המטבע הישראלי. עיקרי המדיניות החשבונאית אשר יושמו בעריכת הדו"חות הכספיים באופן עיקבי לשנה קודמת מפורטים להלן:

- א. רכוש קבוע  
ההשקעות ברכוש קבוע מופחתות עם זקיפת ההוצאות לתקציב הרגיל או הבלתי רגיל, בהתאם למקור המימון, ואינן מוצגות כנכס במאזן ופחת בגינו אינו מקבל ביטוי על פני תקופת הדיווח.
- ב. הלוואות שנתקבלו
  1. הלוואות נרשמות כהכנסות בתקציב הבלתי רגיל עם קבלתן בפועל.
  2. המאזן אינו כולל את יתרת ההלוואות לזמן ארוך שחבה הרשות (קרן, ריבית והפרשי הצמדה שנצברו), שכן ההלוואות נרשמו כהכנסות במועד קבלתן. עומס המילואות לתאריך הדו"ח הכספי מוצג בדף 27.
  3. פרעון מילואות (קרן ריבית והפרשי הצמדה/שער) שזמן פרעונם הגיע, לפי לוחות הסילוקין, נזקף כהוצאה בתקציב הרגיל, גם אם לא שולמו בפועל.
  4. הוצאות ריבית והפרשי הצמדה על ריבית שהצטברו ושזמן פרעונן, לפי לוחות הסילוקין, הוא לאחר תאריך הדו"ח הכספי אינן נרשמות כהוצאה.
  5. מילואות לצורך שעה (לזמן קצר) ומשיכות יתר מוצגות כסעיף מאזני.

מועצה מקומית אורנית

ביאורים לדו"ח הכספי ליום 31 בדצמבר 1998

ג. זכויות מונטריות

1. זכויות מונטריות מייצגות השקעות בגופים המבצעים פעילויות לקידום השירותים או האינטרסים של הרשות (כולל השקעות בתאגידים עירוניים).
2. תשלומים בגין רכישת זכויות מונטריות נזקפים כהוצאה בתקציב הרגיל או הבלתי רגיל עם התהוותן.
3. זכויות מונטריות מוצגות במאזן במחיר העלות כדלהלן:  
בנכסים - השקעות במימון קרנות מתוקצבות.  
בהתחייבויות - קרנות מתוקצבות.

ד. פקדונות בבנקים והלוואות לזמן קצר כוללים ריבית והפרשי הצמדה/שער שהצטברו עד לתאריך הדו"ח הכספי.

ה. ניירות ערך סחירים

ניירות ערך סחירים מוצגים לפי שווי הבורסה לתאריך הדו"ח הכספי. הפרשי הצמדה/שער שטרם מומשו מוצגים בהתחייבויות כ"קרן לצבירת הפרשי הצמדה/שער מניירות ערך" במסגרת הקרן לעבודות פיתוח.

ו. רישום הכנסות

1. הכנסות ממיסים, אגרות, היטלים והשתתפויות נרשמות על בסיס מזומן. מידע על מצב חשבון החייבים (יתרת החייבים שנצטברו) מוצג בדף 20.
2. מענקים והשתתפויות משרדי ממשלה ומגופים ציבוריים אחרים המיועדים לתקציב הרגיל נזקפים על בסיס מצטבר, כפוף לקבלתם עד שלושה חודשים לאחר תאריך המאזן.
3. גבית מיסים והכנסות מראש, המתייחסות לתקופה שלאחר תאריך המאזן, מוצגות כהתחייבויות - הכנסות מיסים מראש.
4. הנחות ופטורים מתשלומי חובה על פי דין נרשמות כהוצאה כנגד זיכוי סעיף הכנסה המתאים בתקציב הרגיל.

מספר	תיאור	כמות	מחיר	ערך
1	הכנסות מיסים מראש	10,756,325	100%	10,756,325
2	הכנסות מיסים מראש	1,134,977	100%	1,134,977
3	הכנסות מיסים מראש	1,134,977	100%	1,134,977
4	הכנסות מיסים מראש	1,134,977	100%	1,134,977

ז. רישום הוצאות

1. ההוצאות נרשמות על בסיס מצטבר.
2. פרעון מילוות - ראה סעיף ב' לעיל.
3. תשלומים בגין חופשה שנתית נרשמים על בסיס מזומן בעת תשלום שוטף של משכורת עובדים עבור היעדרות בגין חופשה. לא נערכה ההפרשה בגין התחייבות לחופשה טרם תשלומה.

**מועצה מקומית אורנית**  
**ביאורים לדו"ח הכספי ליום 31 בדצמבר 1998**

ח. רישום הכנסות מהשתתפות בעלים בעבודות פיתוח והיטל השבחה תקבולים מהשתתפות בעלים בעבודות פיתוח. הכנסות מהשתתפות בעלים בעבודות פיתוח שבוצעו בעבר נזקפות לתקציב הרגיל, בהיקף של סכום ההוצאה לפרעון מילוות בשנת הדו"ח שיועדו לעבודות שבגין התקבלה ההשתתפות. תקבולים מהיטל השבחה נזקפו לקרן לעבודות פיתוח.

ט. זקיפת התשואה על השקעות התשואה מהשקעות שמקורן בקרן לעבודות פיתוח נזקפה לקרן לעבודות פיתוח. התשואה מהשקעות שמקורן מעודפי תב"רים נזקפה לקרן לעבודות פיתוח. הרשות לא זקפה ריבית רעיונית בגין שימוש בעודפי מזומנים שמקורם בקרן לעבודות פיתוח או עודפים בתקציב הבלתי רגיל לכיסוי הוצאותיה בתקציב הרגיל.

**ביאור 3 - נתוני משרד הרווחה בתקציב הרגיל**

הנתונים של התקבולים והתשלומים של תקציב הרווחה שנעשו באמצעות משרד העבודה והרווחה נרשמו בספרי החשבונות על פי נתונים שנכללו בדו"ח המחשב שנתקבל ממשרד העבודה והרווחה. חלק מהנתונים שנזקפו לחובת המועצה גולמו בהתאם לשיעורי ההשתתפות המקובלים של הרשות בשיעור 0% - 25%, כך שהעלויות בתקציב הרגיל משקפות את 100% ההוצאות שהוצאו על ידי משרד העבודה והרווחה והרשות המקומית.

**ביאור 4 - ביצוע התקציב הרגיל**

א. ביצוע התקציב הרגיל הסתיים בעודף של 74,188 לפי הפירוט דלקמן:

שנת 1997				שנת 1998				
הסטיה %	שיעור סטיה שקל חדש	ביצוע שקל חדש	תקציב שקל חדש	הסטיה %	שיעור סטיה שקל חדש	ביצוע שקל חדש	תקציב שקל חדש	
1.81%	349,278	19,620,292	19,271,014	6.01%	1,272,550	22,459,714	21,187,164	תקבולים
(2.51%)	(484,211)	(19,755,225)	(19,271,014)	(5.66%)	(1,198,362)	(22,385,526)	(21,187,164)	תשלומים
(0.70%)	(134,933)	(134,933)	-	0.35%	74,188	74,188	-	עודף/(גרעון)

ב. השנה הסתיימה בעודף של 74,188 שקלים חדשים בשיעור של: 0.33% מסכום התקבולים ובשיעור של 0.35% מהתקציב.

שנה קודמת הסתיימה בגרעון של 134,933 שקלים חדשים בשיעור של: 0.69% מסכום התקבולים ובשיעור של -0.70% מהתקציב.

**מועצה מקומית אורנית**  
**ביאורים לדו"ח הכספי ליום 31 בדצמבר 1998**

**ביאור 4 - ביצוע התקציב הרגיל - המשך**

ג. מבדיקת נתוני הדו"חות הכספיים (ראה עמוד 14) מתברר כי העודף בתקציב המועצה מורכב מהסכומים המפורטים להלן:

לשנה שנסתיימה ביום 31 בדצמבר		
1997	1998	
שקלים חדשים	שקלים חדשים	משכורת
355,173	699,412	הוצאות לפעולות (בתחום השירותים הממלכתיים והמקומיים)
101,651	266,241	הוצאות מימון
4,575	17,162	השתתפויות ותרומות
35,455	(79,104)	פרעון מילואות
(32,027)	(40,624)	הוצאות חד פעמיות
19,384	(29,725)	הנחות מארנונה
-	365,000	סה"כ תשלומים מעל התקציב
<u>484,211</u>	<u>1,198,362</u>	
		הכנסות עצמיות (כולל הנחות ארנונה)
376,311	647,223	משרדי ממשלה
(27,033)	625,327	סה"כ תקבולים מעל לתקציב
<u>349,278</u>	<u>1,272,550</u>	
		סה"כ עודף(גרעון) בשנת הדו"ח
(134,933)	74,188	
=====	=====	

**ביאור 5 - גרעון מצטבר**

א. הגרעון המצטבר בתקציב הרגיל ליום 31 בדצמבר 1998 מסתכם ב - 360,764 ₪ (שנה קודמת 434,951 ₪)

ב. סכום הגרעון המצטבר מהווה 1.70% מהתקציב בשנת 1998 (שנה קודמת - 2.26% מהתקציב)

**ביאור 6 - ביצוע התקציב הבלתי רגיל**

א. בשנת הדו"ח היו בביצוע 25 פרויקטים בתקציב כולל בסך 15,943 אלפי ₪. ההכנסות בגין פרויקטים אלה הגיעו בשנת הדו"ח לסכום של 1,308 אלפי ₪, לעומת הוצאות בסכום של 1,934 אלפי ₪.

ב. מתוך 25 הפרוייקטים שהיו בביצוע בשנת הדו"ח, נסתיימו 8 וביצועם של 17 אחרים נמשך.

ג. מתוך 17 התב"רים שהועברו לחשבונות השנה הבאה, 12 פרויקטים נסתיימו בעודף זמני בסך 193,438 ₪, 5 פרויקטים נסתיימו בגרעון זמני בסך 1,669,034 ₪.

**מועצה מקומית אורנית**  
**ביאורים לדו"ח הכספי ליום 31 בדצמבר 1998**

**ביאור 7 - קרנות לא מתוקצבות**

א. הרשות מקבלת הכנסות מהיטל השבחה, השתתפות בעלים בעבודות פיתוח, מכירת מקרקעין ועוד המיועדים למימון עבודות פיתוח. כל עוד לא נקבעה מסגרת תקציבים ספציפית אליה ניתן לזקוף תקבולים אלה נרשמות ההכנסות בקרן לעבודות פיתוח.

ב. עד לשימוש בהם מושקעים כספי הפקדונות בבנקים ובבטוחות סחירות.

ג. הרשות נוהגת לזקוף את התשואה המתקבלת בגין כספי הקרנות לקרן עבודות פיתוח (ראה להלן סעיף ה').

ד. כספי הקרנות מהווים מקור מימון לתקציבים בלתי רגילים, בהתאם לאישורים של מועצת הרשות ומשרד הפנים.

ה. להלן הרכב הקרן:

	תקבולים בשנת הדו"ח שקלים חדשים	העברה לתקציב רגיל שקלים חדשים	העברה לתקציב בלתי רגיל שקלים חדשים	יתרת פתיחה שקלים חדשים	
קרן עבודות פיתוח	5,904	-	71,000	121,396	
קרן מים וביוב	90,000	-	-	16,320	
קרן מוקד מצוקה	-	-	-	13,459	
קרן פרס	130,000	-	-	-	
קרן מהיטל כבישים	731,001	983,000	-	1,232,128	
סה"כ קרנות הרשות	956,905	983,000	71,000	1,383,303	
	=====	=====	=====	=====	
					1,286,208
					=====

**מועצה מקומית אורנית**  
**ביאורים לדו"ח הכספי ליום 31 בדצמבר 1998**

**ביאור 8 - הלוואות לזמן ארוך ודו"ח עומס מילואות**

א. על פי דו"ח עומס המילואות המצורף (ראה דף 27). סכום ההתחייבות לתאריך המאזן מגיע לסך 7,790,883 שקלים חדשים לפי הפירוט דלקמן:  
לשנה שנסתיימה ביום 31 בדצמבר

<u>1997</u>	<u>1998</u>	
<u>שקלים חדשים</u>	<u>שקלים חדשים</u>	
6,453,328	5,622,252	יתרת קרן לתחילת שנה
(831,076)	(868,210)	בניכוי-תשלומי קרן במשך השנה
<u>5,622,252</u>	<u>4,754,042</u>	יתרת הקרן בסוף השנה
2,912,411	3,036,841	נוסף-הפרשי הצמדה שנצברו לתאריך המאזן על הלוואות צמודות
<u>8,534,663</u>	<u>7,790,883</u>	יתרת קרן משוערכת לסוף השנה
=====	=====	

ב. חישוב ההצמדה, בשנת הדו"ח, על ההלוואות הצמודות נעשה על בסיס מדד המחירים לחודש נובמבר 1998 (בסיס ממוצע 1985 - 714.21 נקו').

ג. סכום פרעון המילואות שנזקף לתקציב הרגיל, בשנת הדו"ח, הסתכם ב- 1,771,376 שקלים חדשים והוא מהווה 8.36% מהתקציב.

להלן פירוט הסכומים שנזקפו לתקציב:

<u>לשנה שנסתיימה ביום 31 בדצמבר</u>		
<u>1997</u>	<u>1998</u>	
<u>שקלים חדשים</u>	<u>שקלים חדשים</u>	
831,076	868,210	תשלומי קרן
309,401	266,424	תשלומי ריבית
<u>549,496</u>	<u>636,741</u>	תשלומי הצמדה (על הקרן והריבית)
<u>1,689,973</u>	<u>1,771,376</u>	
=====	=====	

**מועצה מקומית אורנית**  
**התקציב הרגיל דו"ח תקבולים ותשלומים ממזין לפי פרקים לשנה שנסתיימה ביום 31 בדצמבר 1997**  
**השוואת הביצוע לתקציב**

מס' ש"ח	תקבולים בניכוי תשלומים			תשלומים			תקבולים			מיסים ומענקים		
	ש"ח	תקציב	ביצוע	%	ש"ח	תקציב	ביצוע	%	ש"ח	תקציב	ביצוע	ש"ח
71	5,383,056	5,424,827	-	-	-	-	5,383,056	27.93%	5,424,827	5,383,056	27.65%	5,424,827
70	5,385,000	5,384,000	-	-	-	5,385,000	27.94%	5,384,000	5,385,000	27.44%	5,384,000	
71	10,768,056	10,808,827	-	-	-	10,768,056	55.87%	10,808,827	10,768,056	55.09%	10,808,827	
77	(1,542,050)	(1,629,017)	8.00%	8.24%	1,542,050	1,629,017	-	-	-	-	-	
75	(1,335,875)	(1,273,640)	6.93%	6.45%	1,335,875	1,273,640	-	-	-	-	-	
78	(60,500)	(66,526)	0.31%	0.34%	60,500	66,526	-	-	-	-	-	
77	(1,722,000)	(1,689,973)	8.94%	8.55%	1,722,000	1,689,973	-	-	-	-	-	
79	(4,660,425)	(4,659,156)	24.18%	23.58%	4,660,425	4,659,156	-	-	-	-	-	
761	(842,200)	(975,961)	4.53%	5.14%	874,100	1,016,068	0.17%	0.21%	31,900	40,107		
230	(430,370)	(400,140)	5.34%	5.30%	1,030,877	1,046,471	3.12%	3.29%	600,507	646,331		
115	(391,600)	(420,715)	4.32%	3.98%	831,600	786,295	2.28%	1.86%	440,000	365,580		
814	(1,450,579)	(1,465,393)	7.53%	8.13%	1,450,579	1,605,393	-	0.72%	-	140,000		
385	(245,850)	(277,235)	1.78%	1.66%	342,100	328,521	0.50%	0.26%	96,250	51,286		
857	(86,400)	116,457	0.86%	0.79%	165,900	156,912	0.41%	1.39%	79,500	273,369		
70	(72,200)	(71,230)	0.43%	0.44%	82,100	87,480	0.05%	0.08%	9,900	16,250		
982	(3,519,199)	(3,494,217)	24.79%	25.44%	4,777,256	5,027,140	6.53%	7.81%	1,258,057	1,532,923		
675	(1,337,404)	(1,224,729)	28.21%	27.73%	5,436,825	5,477,355	21.27%	21.68%	4,099,421	4,252,626		
712	(1,181,800)	(1,268,512)	14.29%	14.49%	2,753,400	2,862,500	8.16%	8.12%	1,571,600	1,593,988		
00	(153,510)	(155,910)	2.13%	2.22%	409,990	438,608	1.33%	1.44%	256,480	282,698		
19	(305,000)	(304,411)	1.58%	1.54%	305,000	304,411	-	-	-	-		
4	(28,600)	(28,804)	0.15%	0.15%	28,600	28,804	-	-	-	-		
348	(3,006,314)	(2,982,366)	46.36%	46.13%	8,933,815	9,111,678	30.76%	31.24%	5,927,501	6,129,312		
903	417,882	191,979	4.67%	4.85%	899,518	957,251	6.84%	5.86%	1,317,400	1,149,230		
933	-	(134,933)	100%	100%	19,271,014	19,755,225	100.00%	100.00%	19,271,014	19,620,292		

סה"כ

מועצה מקומית אורנית

התקציב הרגיל דו"ח תקבולים ותשלומים ממוין לפי פרקים לשנה שנסתיימה ביום 31 בדצמבר 1998

השוואת הביצוע לתקציב

תקבולים בניכוי תשלומים				תשלומים				תקבולים				
סטיה	תקציב	ביצוע	%	תקציב	%	ביצוע	%	תקציב	%	ביצוע		
ש"ח	ש"ח	ש"ח		ש"ח		ש"ח		ש"ח		ש"ח		
11,497	6,034,029	6,045,526	-	-	-	-	28.48%	6,034,029	26.92%	6,045,526	מיסים ומענקים	
-	-	-	-	-	1.63%	365,000	0.00%	-	1.63%	365,000	ארנונה מסים ואגרות	
(120,718)	5,755,000	5,634,282	-	-	-	-	27.16%	5,755,000	25.09%	5,634,282	הנחות ארנונה	
(109,221)	11,789,029	11,679,808	-	-	1.63%	365,000	55.64%	11,789,029	53.64%	12,044,808	מענקים כללים ומיוחדים	
(85,964)	(1,765,611)	(1,851,575)	8.33%	1,765,611	8.27%	1,851,575	-	-	-	-	הנהלה ומימון	
(86,262)	(1,324,291)	(1,410,553)	6.25%	1,324,291	6.30%	1,410,553	-	-	-	-	מינהל כללי	
(17,162)	(66,000)	(83,162)	0.31%	66,000	0.37%	83,162	-	-	-	-	מינהל כספי	
40,624	(1,812,000)	(1,771,376)	8.55%	1,812,000	7.91%	1,771,376	-	-	-	-	הוצאות מימון	
(148,764)	(4,967,902)	(5,116,666)	23.44%	4,967,902	22.85%	5,116,666	-	-	-	-	פרעון מילות	
(79,176)	(886,954)	(966,130)	4.38%	927,954	4.47%	999,730	0.19%	41,000	0.15%	33,600	שרותים מקומיים	
(44,064)	(437,587)	(481,651)	5.30%	1,123,647	5.32%	1,190,867	3.24%	686,060	3.16%	709,216	תברואה	
147,947)	(370,969)	(518,916)	3.58%	758,969	2.95%	660,196	1.83%	388,000	0.63%	141,280	שמירה ובטחון	
118,392	(1,534,728)	(1,416,336)	7.24%	1,534,728	7.09%	1,586,336	0.00%	-	0.76%	170,000	תכנון ובנין עיר	
(11,873)	(282,500)	(294,373)	1.59%	337,500	1.48%	332,262	0.26%	55,000	0.17%	37,889	נכסים ציבורים	
119,478	(98,500)	20,978	0.75%	158,500	0.66%	147,470	0.28%	60,000	0.75%	168,448	חגיגות מבצעים וארועים	
3,200	(76,183)	(72,983)	0.43%	91,183	0.39%	88,044	0.07%	15,000	0.07%	15,061	שרותים שונים והשתתפויות	
(41,990)	(3,687,421)	(3,729,411)	23.27%	4,932,481	22.36%	5,004,905	5.87%	1,245,060	5.69%	1,275,494	פיקוח עירוני	
459,746	(1,519,438)	(1,059,692)	30.47%	6,455,830	30.46%	6,818,599	23.30%	4,936,392	25.64%	5,758,907	שרותים ממלכתיים	
(105,680)	(1,402,919)	(1,508,599)	13.73%	2,909,307	14.08%	3,152,775	7.11%	1,506,388	7.32%	1,644,176	חינוך	
(36,575)	(152,125)	(188,700)	2.09%	442,379	2.50%	559,267	1.37%	290,254	1.65%	370,567	תרבות	
142,361	(233,000)	(90,639)	1.10%	233,000	0.40%	90,639	-	-	-	-	רוחה	
4,365	(35,000)	(30,635)	0.17%	35,000	0.14%	30,635	0.00%	-	-	-	דת	
464,217	(3,342,482)	(2,878,265)	47.56%	10,075,516	47.58%	10,651,915	31.78%	6,733,034	34.61%	7,773,650	קליטה ועליה	
(222,054)	429,776	207,722	4.67%	990,265	5.17%	1,158,040	6.71%	1,420,041	6.06%	1,365,762	מפעלים ושונות	
132,000	(221,000)	(89,000)	1.05%	221,000	0.41%	89,000	0.00%	0	0.00%	-	מים	
											תשלומים בלתי רגילים	
74,188	-	74,188	100.00%	21,187,164	100.00%	22,385,526	100.00%	21,187,164	100.00%	22,459,714	סה"כ	





מועצה מקומית אורנית

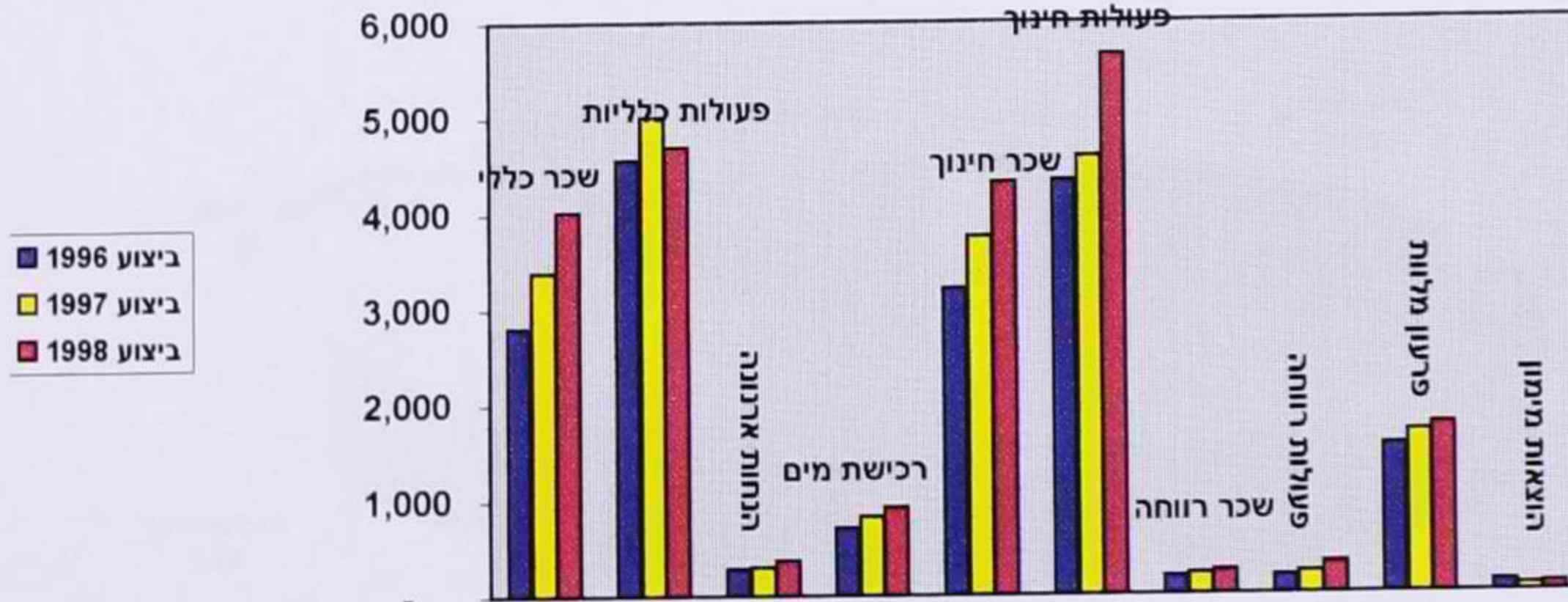
התקציב הרגיל- דו"ח תקבולים ותשלומים ממזין לפי סעיפים לשנה שנסתיימה ביום 31 בדצמבר 1998  
השוואת הביצוע לתקציב המאושר

ביצוע לעומת תקציב		תקציב		ביצוע		תקבולים
%	₪	%	₪	%	₪	תקבולים עצמיים
(1.20%)	(87,874)	34.47%	7,303,820	32.13%	7,215,946	ארנונה ואגרות
-	365,000	0.00%	-	1.63%	365,000	הנחות ארנונה
7.40%	277,079	17.67%	3,743,448	17.90%	4,020,527	שרותים ושכר לימוד
315.21%	104,018	0.16%	33,000	0.61%	137,018	הכנסות שונות
(1.11%)	(11,000)	4.69%	994,000	4.38%	983,000	החזרות מקרנות הרשות
5.36%	647,223	56.99%	12,074,268	56.65%	12,721,491	
<b>השתתפות הממשלה</b>						
(2.10%)	(120,718)	27.16%	5,755,000	25.08%	5,634,282	משרד הפנים-מענקים לאיזון
(2.91%)	(4,419)	0.72%	152,000	0.66%	147,581	שמירה ובטחון
24.74%	665,750	12.70%	2,690,623	14.94%	3,356,373	חינוך
17.41%	20,042	0.54%	115,088	0.60%	135,130	תרבות
23.33%	65,515	1.33%	280,875	1.54%	346,390	רווחה
(0.71%)	(843)	0.56%	119,310	0.53%	118,467	אחרים
6.86%	625,327	43.01%	9,112,896	43.35%	9,738,223	
6.01%	1,272,550	100.00%	21,187,164	100.00%	22,459,714	סה"כ תקבולים
<b>תשלומים</b>						
8.88%	699,412	37.17%	7,874,758	38.31%	8,574,170	משכורות
2.75%	266,241	45.73%	9,689,731	44.48%	9,955,972	הוצאות אחזקה וכלליות
26.00%	17,162	0.31%	66,000	0.37%	83,162	הוצאות מימון
(5.26%)	(79,104)	7.10%	1,503,675	6.36%	1,424,571	השתתפויות ותרומות
(2.24%)	(40,624)	8.55%	1,812,000	7.91%	1,771,376	פרעון מילוות
(12.33%)	(29,725)	1.14%	241,000	0.94%	211,275	הוצאות חד פעמיות
-	365,000	-	-	1.63%	365,000	הנחות ארנונה
5.66%	1,198,362	100.00%	21,187,164	100.00%	22,385,526	סה"כ תשלומים
0.35%	74,188				74,188	עודף/גרעון

## מועצה מקומית אורנית

### השוואת ביצוע התקציב הרגיל לשנים 1996 - 1998 במחירים נומינלים (באלפי שקלים חדשים)

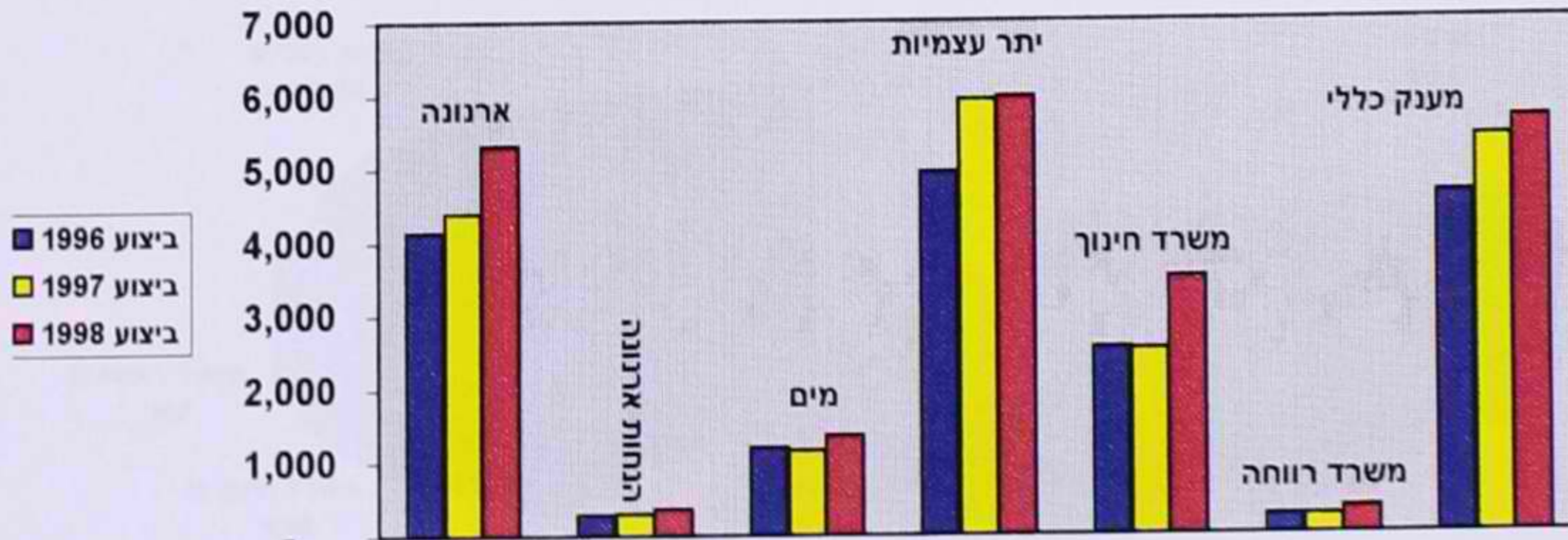
#### תשלומים



ביצוע	ביצוע	ביצוע
1998	1997	1996
4,015	3,389	2,803
4,696	5,008	4,565
365	300	281
926	824	710
4,318	3,753	3,205
5,653	4,587	4,340
241	214	185
318	225	191
1,771	1,690	1,552
83	65	113
<b>22,386</b>	<b>20,055</b>	<b>17,945</b>

שכר כללי  
פעולות כלליות  
הנחות ארנונה  
רכישת מים  
שכר חינוך  
פעולות חינוך  
שכר רווחה  
פעולות רווחה  
פרעון מלוות  
הוצאות מימון


#### תקבולים



ביצוע	ביצוע	ביצוע
1998	1997	1996
5,313	4,395	4,131
365	300	281
1,352	1,149	1,194
5,958	5,919	4,943
3,492	2,519	2,528
346	254	253
5,634	5,384	4,620
<b>22,460</b>	<b>19,920</b>	<b>17,950</b>
<b>74</b>	<b>(135)</b>	<b>5</b>


עודף (גרעון)

מועצה מקומית אורנית  
 התפלגות התשלומים והתקבולים לשנה שנסתיימה ביום 31 בדצמבר 1998  
 (באלפי שקלים חדשים)



**תשלומים**

ביצוע	1998
שכר כללי	4,015
פעולות כלליות	4,696
רכישת מים	926
שכר חינוך	4,318
פעולות חינוך	5,653
שכר רווחה	241
פעולות רווחה	318
פרעון מלוות	1,771
הוצאות מימון	83
הנחות ארנונה	365
<b>סך הכל</b>	<b>22,386</b>



**תקבולים**

ביצוע	1998
ארנונה	5,313
הנחות ארנונה	365
מים	1,352
יתר עצמיות	5,958
משרד חינוך	3,492
משרד רווחה	346
מענק כללי	5,634
<b>סך הכל</b>	<b>22,460</b>
<b>עודף</b>	<b>74</b>

מועצה מקומית אורנית

ריכוז התקבולים והתשלומים של התקציב הבלתי רגיל

(באלפי ש"ח)

שנה קודמת 1997	תקופת הדו"ח 1998	
		1. תקבולים ותשלומים בשנת הדו"ח
		1.1 תקבולים
1547	978	א. השתתפות משרדי ממשלה(*)
154	259	ב. ממקורות אחרים
1,104	71	ג. העברה מקרנות הרשות
2,805	1,308	סה"כ תקבולים
=====	=====	
		1.2 תשלומים
2,979	1,934	א. עבודות שבוצעו במשך השנה
2,979	1,934	סה"כ תשלומים
		1.3 עודף (גרעון) בתקופת הדו"ח
(174)	(626)	
=====	=====	
		2. תקבולים ותשלומים שנצברו לתחילת השנה
14,126	14,671	2.1 תקבולים שנצברו
(14,803)	(15,521)	2.2 תשלומים שנצברו
(677)	(850)	2.3 יתרות זמניות נטו לתחילת השנה
=====	=====	
14,671	14,236	3. תקבולים ותשלומים שנצברו לסוף השנה (**)
(15,521)	(15,712)	3.1 תקבולים
(850)	(1,476)	3.2 תשלומים
		(גרעון)/עודף נטו
		היתרה הנ"ל מורכבת:
459	193	עודפי מימון
(1,309)	(1,669)	גרעונות מימון
(850)	(1,476)	(גרעון)/עודף נטו
=====	=====	
2,261	1,742	(**) לאחר ניכוי השקעות בפרוייקטים שנסגרו בתקופת הדו"ח:
2,261	1,742	תקבולים
		תשלומים

מועצה מקומית אורנית

ריכוז התקבולים והתשלומים של התקציב הבלתי רגיל לפי פרקי התקציב

(באלפי שקלים חדשים)

גרעונות		עודפים		הביצוע המצטבר					הביצוע עד 1/1/1998		התקציב המאושר		מס' הפרק	מס' התב"רים				
עקב הוצאות מעל	עקב הכנסות מתחת	עקב הוצאות מתחת	עקב הכנסות מעל	עודף (גרעון) נטו	הוצאות ברוטו	הכנסות ברוטו	עודף הוצאות	עודף הכנסות	הוצאות	הכנסות	הוצאות	הכנסות	התקציב המאושר	מס' הפרק	זוחים	שנסגרו	סה"כ	
-	200	25	-	(175)	179	4	264	89	264	89	-	-	289	61	מינהל כללי	2	-	2
9	-	-	10	1	-	1	80	81	3	-	77	81	71	72	שמירה וביטחון	1	-	-
-	-	2	-	2	-	2	48	50	-	-	48	50	50	73	תכנון ובנין העיר	1	-	-
879	520	591	47	(761)	847	86	5,251	4,490	1,187	907	4,064	3,583	4,963	74	נכסים ציבורים	8	3	5
1,319	-	100	716	(503)	603	100	11,285	10,782	303	198	10,982	10,584	10,066	81	חינוך	9	4	5
-	-	-	-	-	-	-	50	50	50	50	-	-	50	82	תרבות	1	1	-
-	-	-	-	-	-	-	4	4	4	4	-	-	4	83	בריאות	1	-	1
-	18	3	-	(15)	15	-	147	132	123	60	24	72	150	84	רווחה	1	-	1
25	-	-	-	(25)	25	-	325	300	-	-	325	300	300	91	מים	1	-	1
2,232	738	721	773	(1,476)	1,669	193	17,454	15,978	1,934	1,308	15,520	14,670	15,943	-		25	8	17

וגת הדו"ח טיפלה הרשות ב - 25 תקציבים בלתי רגילים (כולל תב"רים שהועברו משנת 1997) נכנס נסתיימו במשך השנה 8 תב"רים ו- 17 תב"רים הועברו לחשבונות השנה הבאה.

**מועצה מקומית אורנית**  
**ריכוז התקבולים והתשלומים בתקציב הרגיל והבלתי רגיל ובקרו לעבודות פיתוח**  
**לשנה שנסתיימה ביום 31 בדצמבר 1998**

שנה קודמת שקלים חדשים	שקלים חדשים		1. הכנסות
18,695,292	21,476,714 (1)		1.1 מתקציב רגיל (בניכוי העברות מתקציב בלתי רגיל)
1,701,364	1,236,487 (2)		1.2 מתקציב בלתי רגיל (בניכוי השתתפות התקציב הרגיל והעברות מקרו לעבודות פיתוח)
218,376	956,905		1.3 מקרו לעבודות פיתוח (בניכוי העברות מתקציב בלתי רגיל והעברות לכיסוי גרעון)
20,615,032	23,670,106		
-----	-----		2. הוצאות
19,755,225	22,385,526		2.1 הוצאות תקציב רגיל (בניכוי השתתפות בתקציב הבלתי רגיל ובקרו עבודות פיתוח)
2,978,740	1,932,930		2.2 הוצאות התקציב הבלתי רגיל (בניכוי השתתפות בתקציב הרגיל ובקרו לעבודות פיתוח)
22,733,965	24,318,456		
-----	-----		עודף/גרעון כללי
(2,118,933)	(648,350)		
=====	=====		
(134,933)	74,188		הרכב העודף/גרעון הכללי
(173,435)	(625,443)		(גרעון) עודף בתקציב הרגיל
			עודף/גרעון בתקציב הבלתי רגיל
(308,368)	(551,255)		
(1,810,565)	(97,095)		נוסף/פחות) - (קיטון)/גידול בקרו עבודות פיתוח
(2,118,933)	(648,350)		עודף/גרעון כללי
=====	=====		

(1) סה"כ הכנסות בתקציב הרגיל  
 בניכוי-העברות מקרנות הרשות לכיסוי פרעון מילוות עצמי  
 22,459,714  
 (983,000)  
 21,476,714  
 =====

(2) סה"כ הכנסות בתקציב בלתי רגיל  
 בניכוי - העברות מקרו לעבודות פיתוח  
 1,307,487  
 (71,000)  
 1,236,487  
 -----

**מועצה מקומית אורנית**  
**ריכוז חובות התושבים למועצה ליום 31 בדצמבר 1998**  
**באלפי שקלים חדשים**

יתרת חובה ליום 31/12/1998	תנועות זכות			תנועות חובה				סוג הגביה
	סה"כ זכות	גביה בשנת 1998	זיכויים, הנחות ותיקוני חיובים	סה"כ חובה	חיובים נוספים	חיובים לשנת 1998	פיגורים ל - 1/1/1998	
400	5,382	4,948	434	5,782	205	5,107	470	ארנונה
86	1,377	1,355	22	1,463	24	1,349	90	מים
486	6,759	6,303	456	7,245	229	6,456	560	סה"כ
=====	=====	=====	=====	=====	=====	=====	=====	

\* - הנתונים נלקחו מקובץ הגביה בחברה לאוטומציה.



**מועצה מקומית אורנית**  
**פירוטים לדו"ח הכספי ליום 31 בדצמבר 1998**

**דף 21**

5  
 10,645  
 2,746  
 190,891  
 758,404  
 2,816  
 300  
 2,038  
 613  
 100  
 1,000  
 (198)

969,359

91,031  
 545,175  
 302,738

938,944

48,910  
 40,022  
 60,384  
 219,525  
 836  
 4,130

373,806

79,297

2,106  
 89,224  
 (89,000)

2,330

**מזומנים בבנקים ובקופה**

**פרוט 1 -**

אוצר השלטון המקומי  
 בנק הפועלים 464400  
 בנק הדואר עוש  
 בלל 236700/02  
 בנק איגוד עו"ש  
 קופה קטנה נוער  
 קופה קטנה ספריה  
 קופה קטנה עתליה  
 קופה קטנה בולים  
 ק. קטנה חינוך  
 דמי מחזור מה יפית  
 קופה קטנה מעון

**פקדון לזמן קצר**

**פרוט 2 -**

פקמ בנהפ 464400  
 פקמ בלל-236700/02  
 פר"י בנק איגוד

**משרדי ממשלה**

**פרוט 3 -**

משרד הבטחון  
 משטרת ישראל  
 משרד העבודה והרווחה  
 משרד החינוך  
 מנהל מקרקעי ישראל  
 צהל מנהל תשלומים

**הוצאות מראש**

**פרוט 4 -**

הוצאות מראש

**ספקים - תשלום יתר**

**פרוט 5 -**

גולני גולנד-מהנדסים  
 דלתא להשקעות ומסחר  
 דלתא להשקעות ולמסחר-מקביל

**מועצה מקומית אורנית**  
**פירוטים לדו"ח הכספי ליום 31 בדצמבר 1998**

**דף 22**

(277)  
(90)

(367)

(131,964)

1,905  
 (1,000)  
 (62,143)  
 2,109  
 (318,810)  
 (2,414)  
 (238)  
 (44,580)  
 (2,128)  
 (523)  
 (19,440)  
 (2,428)  
 (602)  
 (353)  
 (4,174)  
 (1,244)  
(4,871)

(460,932)

(312,553)  
 (10,167)  
 16,809  
(63,307)

(369,219)

(12,121)  
 (3,919)  
 (16,040)

**משיכות יתר**

**פרוט 7 -**

בנק הדואר 8616791 מיסים  
 בנק הדואר 8617003 חינוך

**המחאות לפרעון**

**פרוט 8 -**

צקים לפרעון

**מוסדות בגין ניכויים משכר ונילוות**

**פרוט 9 -**

הלוואות המגן  
 עיקולים  
 המוסד לבטוח לאומי  
 תביעות מבטוח לאומי  
 מס הכנסה האוצר  
 ההסתדרות הכללית  
 הסתדרות העובדים הלאומית  
 קופת גמל המגן עובד  
 קרן השתלמות אקדמאים  
 חב ביטוח שילוח הראל  
 קרן השתלמות כנרת  
 קרן השתלמות ק.ה.ל  
 המגן בטוח חיים  
 קרן אור  
 ק. השתלמות רשויות מקומיות  
 ק. השתלמות ק.ל.ע.  
 מס הכנסה

**עובדים**

**פרוט 10 -**

עובדים זכאים משכר  
 פיצויים והפרשים  
 קופת עובדים  
 פועלי שטחים

**ספקים, קבלנים ונותני שרותים**

**פרוט 11 -**

ארם - רמות מנשה  
 אחים שרגא

**מועצה מקומית אורנית**  
**פירוטים לדו"ח הכספי ליום 31 בדצמבר 1998**

פרוט 11 - (המשך)

**דף 23**

(8,471)	א.אור חיים
(3,186)	א. שאהין סרטור
(3,656)	א.ינוס תעשיות בטיחות אש
(1,206)	אייל את לינב מרקט בע"מ
(6,521)	אברהם ברוך
(348)	אלדר טלי
(1,463)	אחים אבו סקיק בע"מ
(3,200)	אופק-חוגי מדע לנוער
(5,076)	אינטרנשיונל קראטה גוגו-רי
(630)	אריק אדלמן
(2,243)	אדיר אריאל בע"מ
(15,210)	אדיוסיסטמס בע"מ
(83)	פרשכאפ סיסטם(ישראל) בע"מ
(12,240)	אשכולות חשיבה
(5,253)	אולימפיה ספורט 97
(8,886)	ארד בע"מ. דליה
(609)	אמניר-תעשיות מיחזור בע"מ
(974)	אמנות לעם
(410)	בר-נתן יהודית
(3,737)	בזק
(5,324)	בי"ס אורנית
(13,046)	ב. גואטה חשמל בע"מ
(276)	ביג גרף בע"מ
(515)	בורג יואב
(3,880)	גנץ רחלי
(40,110)	דשא איכות הסביבה בע"מ
(8,460)	דפוס כפר קאסם
(2,167)	דנטס יבוא ושוקק בע"מ
(6,799)	דנה חשבונאות ויעוץ
(20,730)	החברה להגנת הטבע
(9,494)	הובלות יו"ש בע"מ
(140,085)	השמירה בע"מ
(20,331)	הסעות שגב בע"מ
(3,417)	הגרעין בע"מ
(7,433)	השילוני אהוד
(586)	זהו זה
(184,899)	החב לאוטומציה בע"מ
(9,363)	חט"ב אורנית
(13,126)	חב החשמל
(4,189)	חכמון גבאי בע"מ
(3,384)	טימסית דויד עו"ד
(1,650)	טבע קט
(4,772)	יבין ידע בע"מ
(3,540)	יורי קפלן
(2,000)	יוחק רחל

**מועצה מקומית אורנית**  
**פירוטים לדו"ח הכספי ליום 31 בדצמבר 1998**

<b>דף 24</b>	(23,475)
	(1,642)
	(2,171)
	(1,680)
	(6,960)
	(22,901)
	(2,160)
	(1,049)
	(90,237)
	(3,194)
	(31,964)
	(58,500)
	(2,748)
	(2,708)
	(10,206)
	(3,159)
	(1,740)
	(13,214)
	(568)
	(12,638)
	(764)
	(36,337)
	(3,220)
	(314)
	(13,240)
	(7,275)
	(5)
	(72,237)
	(73,903)
	(21,078)
	(4,028)
	(2,865)
	(470)
	(150)
	(3,803)
	(4,300)
	(5,039)
	(21,654)
	(9,210)
	(1,800)
	(4,232)
	(215)
	(18,692)
	(2,604)
	(1,014)

פרוט 11 - (המשך)

ירון מאירי
יד יצחק מזון בעמ
כפר השעשועים
כהן יצחק- מקור הזול
כיף בתנועה
כהן-עינב חשמל ותקשורת
ליברמן רינה
ללזר שהרם
מרכבה הסעים בע"מ
מור קול
מלבי פיתוח תשתיות והנדסה
מלבי 2000 בניה 96 בע"מ
מוסך המאה עשרים ואחד בע"מ
מוסך ההדרכה - צרצור יוסף
מטיילי ברקנית 92 בע"מ
מוקד-מצוק
מוטורולה תקשורת ישראל בע
מ. מחשבים
משכילון בע"מ
החברה למשק וכלכלה
מי צורים
מגש פרבר בע"מ
מועדון חובטי הזהב
מלאכת "מחשבת"
מ מ ש
מגן ירוק בע"מ
מי עדן בע"מ
מילגם בע"מ
מקורות מים
נגריית אור
נרקיס ציוד תברואתי בע"מ
נאוה הפקות בע"מ
ניסו דקלו יבוא
סריגי ירושלים 90 בע"מ
ספיקינג בע"מ
ספקטור ורדה
סביון אולפן הקלטות
עמוס תיר
עידן מ.ש.צ.מיכון משרדי
פיסגה בע"מ
ליאון יוסף - פיקו
פוטו קרן אור
קרביץ בע"מ
קליר כימיקלים שיווק בע"מ
קדים (הדרכה) בע"מ



**מועצה מקומית אורנית**  
**פירוטים לדו"ח הכספי ליום 31 בדצמבר 1998**

גרעונות זמניים בתקציב הבלתי רגיל

<u>סכום</u>
603,141
25,778
846,843
14,554
<u>178,719</u>
<u>1,669,034</u>

<u>מספר</u>	<u>שם התב"ר</u>
141	הקמת חטיבת ביניים
154	עבודות מים
174	פתוח תשתיות וכבישים
194	הקמת מועדון קשישים
198	מיחשוב משרדי המועצה

עודפים זמניים בתקציב הבלתי רגיל

<u>סכום</u>
(2,447)
(1,280)
(626)
(29,419)
(40,529)
(17,528)
(3,551)
(25,159)
(3,413)
(50,373)
(19,041)
<u>(72)</u>
<u>(193,438)</u>

<u>מספר</u>	<u>שם התב"ר</u>
134	תיכנון שבילים צבור
177	תיכנון הארת צומת כניסה
180	רכישת גנרטורים ומבנים בטח
189	הערכות פתיחת שנה
191	צומת מרכז מסחרי
193	שיפוץ מוסדות חינוך
197	רכישת רכב לראש המועצה
200	המשך שיקום האורן
201	ציד ורהוט למעון
203	ציד ורהוט מוסדות חינוך
204	סימוני צבע בכבישים
205	רענון תיקי רופא

**מועצה מקומית אורנית**  
**דו"ח עומס המילואות ליום 31 בדצמבר 1998**  
**ריכוז עומס המילואות לפי מוסדות כספיים**  
**בשקלים חדשים**

יתרת קרן משוערכת ל - 31/12/1998	יתרת קרן ליום 31/12/1998	תשלומים בשנת 1998			נתקבל בשנת 1998	יתרת קרן ליום 1/1/1998	סכום מקורי	מספר מילואות	המוסד הכספי
		הצמדה	רבית	קרן					
6,115,354	3,695,785.22	535,373.00	209,097.99	712,488.94	0.00	4,408,274.16	7,200,000.00	5	א. בנק הפועלים בע"מ
602,115	308,556.40	42,145.00	18,048.00	31,121.34	0.00	339,677.74	500,000.00	1	ב. בנק טפחות בע"מ
1,073,415	749,700.19	59,223.39	39,278.44	124,599.96	0.00	874,300.15	1,246,000.00	2	ג. בנק לאומי לישראל בע"מ
7,790,883	4,754,041.81	636,741.39	266,424.43	868,210.24	0.00	5,622,252.05	8,946,000.00	8	





דו"ח כספי-תקציב רגיל 31 / 12 / 1998

1998 - שנה 83760 רשום- 4 - 1998  
 דרישה: רשום- 83760 שנה - 1998  
 רשום- 4 - 1998

== סכום תקבולים לפי פרקים ==

מספר חשבון שם חשבון	מסרוב	ביצוע 1998	מתחם	מעל	תקציב 1998 הנחה הצעה	ביצוע 1997
11 ארנונה		5,312,873.4		387,154.4	4,925,719.0	4,395,181.5
15 השתתפויות כלליות של מוסדות		114,652.2		342.2	114,310.0	104,645.7
16 הכנסות מימון		983,000.0	11,000.0		994,000.0	925,000.0
19 מענקים כלליים		5,634,282.0	120,718.0		5,755,000.0	5,384,000.0
1 מיסים ומענק כללי	סהכ	12,044,807.6		255,778.6	11,789,029.0	10,808,827.2
21 חרואה		33,599.5	7,400.5		41,000.0	40,106.5
22 שמירה ובטחון		709,215.6		23,155.6	686,060.0	646,331.3
23 חכנון וננין עיר		141,280.0	246,719.9		388,000.0	365,579.5
24 נכסים ציבוריים		170,000.0		170,000.0		140,000.0
25 חגיגות מוצעים וארועים		37,889.0	17,111.0		55,000.0	51,286.3
26 שרותים עירוניים שונים		168,448.7		108,448.7	60,000.0	273,369.1
28 פיקוח עירוני		15,060.7		60.7	15,000.0	16,250.0
2 שרותים מקומיים	סהכ	1,275,493.6		30,433.6	1,245,060.0	1,532,922.8
31 חינוך		5,758,906.5		822,514.5	4,936,392.0	4,252,625.9
32 חרובת		1,644,176.3		137,788.3	1,506,388.0	1,593,988.0
34 רווחה		370,567.2		80,313.2	290,254.0	282,698.3
3 שרותים ממלכתיים	סהכ	7,773,650.1		1,040,616.1	6,733,034.0	6,129,312.3
41 מים		1,365,762.0	54,278.9		1,420,041.0	1,149,229.5
סהכ *****	סהכ חקבולים	22,459,713.5		1,272,549.5	21,187,164.0	19,620,291.9

דרישה: רשומה 83760 שנה 1998  
 4 1707

שם פרק	ארנונות 1	אגרות 2	3	מטרוותים וסכר לימוד 4	החזרים 5	מרכוש ומפעלים 6	השתתפות מוסדות 7	מפעלים ע"ח פתוח 8	99	השתתפות הממשלה 9	העברות בין פרק. סך הכל 0
11 ארנונות	5,312,873.4										5,312,873.4
15 השתתפויות כלליות										114,652.2	114,652.2
16 הכנסות מימון							983,000.0				983,000.0
19 מענקים כלליים										5,634,282.0	5,634,282.0
21 חרואה			29,784.5							3,815.0	33,599.5
22 שמירה ונטחון			561,634.7							147,580.9	709,215.6
23 תכנון וננין עיר			141,280.0								141,280.0
24 נכסים ציבוריים			170,000.0								170,000.0
25 חגיגות מוצעים ו			37,889.0								37,889.0
26 שרותים עירוניים			46,880.0	6,017.0		115,551.7					168,448.7
28 פיקוח עירוני						15,060.7					15,060.7
31 חינוך			2,402,533.8							3,356,372.7	5,758,906.5
32 חרבות			1,509,046.4							135,129.9	1,644,176.3
34 רווחה			24,177.2							346,390.0	370,567.2
41 מים						1,365,762.0					1,365,762.0
** סה"כ תקבולים	5,312,873.4		902,699.2	4,020,526.5	6,017.0	2,479,374.4				9,738,222.7	22,459,713.5

מספר חשבון סט חשבון	מסרור	ביצוע 1998	מחוח	מעל	תקציב 1998 הכנה הצעה	ביצוע 1997
111000.100	ארנונה כלליה	4,001,873.5	293,845.4		4,295,719.0	3,584,868.6
111300.100	ארנונה מגרשים ובניה	316,535.6		66,535.6	250,000.0	171,897.5
111300.101	ארנונה מגרשים ויקים	629,464.2		249,464.2	380,000.0	638,415.3
סהכ 1113.1	ארנונה מגרשים ובניה	945,999.9		315,999.9	630,000.0	810,312.8
111.1	סהכ 111.1	4,947,873.4		22,154.4	4,925,719.0	4,395,181.5
113000.121	הנחות מימון ארנונה מראש זה	365,000.0		365,000.0		
11.1	סהכ 11.1	5,312,873.4		387,154.4	4,925,719.0	4,395,181.5
150000.990	השתי האוצר בפנסיה	114,652.2		342.2	114,310.0	104,645.7
160000.690	החזר פרעון מלווח	983,000.0	11,000.0		994,000.0	925,000.0
190000.910	מענקים ממסוד הפנים	5,392,000.0	142,000.0		5,534,000.0	4,981,000.0
192000.910	מענקים חד פעמיים	219,000.0		219,000.0		253,000.0
193000.910	מענקים הבירה (יר/השחחפוח מ	23,282.0		23,282.0		150,000.0
197000.910	מענק רזרבה להחיקרות		221,000.0		221,000.0	
19.1	סהכ 19.1	5,634,282.0	120,718.0		5,755,000.0	5,384,000.0
1.1	סהכ 1.1	12,044,807.6		255,778.6	11,789,029.0	10,808,827.2

מספר חשבון	שם חשבון	מסרות	ביצוע 1998	מחחח	מעל	תקציב 1998 הנחה הצעה	ביצוע 1997
	214200.910 דמי בדיקה בטר דגים		3,815.0	1,185.0		5,000.0	5,543.0
	214300.220 חיסון וריטוי כלבים		29,784.5	6,215.5		36,000.0	34,563.5
	סהכ 214. טרוח וטרינרי		33,599.5	7,400.5		41,000.0	40,106.5
	222000.220 מאגי שמירה		561,634.7		27,574.7	534,060.0	505,614.0
	222000.970 השחח ממסלה ובטחון		49,410.9	2,589.0		52,000.0	48,610.3
	סהכ 222. שמירה בטחונות		611,045.6		24,985.6	586,060.0	554,224.3
	227000.910 השחח ממסלה בהגמ"ר		98,170.0	1,830.0		100,000.0	92,107.0
	סהכ 22. שמירה ובטחון		709,215.6		23,155.6	686,060.0	646,331.3
	233000.220 אגי רשיונות בניה		141,280.0	246,719.9		388,000.0	365,579.5
	245000.210 חיעול וניקוז/אגרות מים		170,000.0		170,000.0		140,000.0
	252000.490 מחגיגות וטכסים		37,889.0	17,111.0		55,000.0	51,286.3
	269000.413 הכנסות מטל"ח		46,880.0		4,880.0	42,000.0	38,725.0
	269000.510 הכנסות בגין שנה קודמת		6,017.0		3,017.0	3,000.0	10,738.0
	269000.661 הכנסות שונות/ריבית הצמד		85,100.5		85,100.5		211,841.8
	269000.690 הכנסות שונות		30,451.1		15,451.1	15,000.0	12,064.3
	סהכ 269.6 הכנסות שונות/הכנסות מוכ		115,551.7		100,551.7	15,000.0	223,906.1
	סהכ 269. הכנסות שונות		168,448.7		108,448.7	60,000.0	273,369.1
	281000.690 מפקוח חוקי עזר		5,953.0		953.0	5,000.0	5,102.0
	282000.690 מאגי בימ"ט ושכ"ט		9,107.7	892.2		10,000.0	11,148.0
	סהכ 28. פיקוח עירוני		15,060.7		60.7	15,000.0	16,250.0
	סהכ 2. טרוחים מקומיים		1,275,493.6		30,433.6	1,245,060.0	1,532,922.8

מספר חשבון סם חשבון	מסרות	ביצוע 1998	מחוח	מעל	תקציב 1998 הנחה הצעה	ביצוע 1997
312000.410 ספרים גנ"י			7,875.0		7,875.0	
312000.422 חוגי התעמלות		60,503.4				31,011.0
312000.440 סל חרבות גנים		18,064.1	31,935.8		50,000.0	12,685.7
<b>סהכ 312.4</b> חינוך קדם יסודי/טרותים וטכ		<b>78,567.5</b>			<b>57,875.0</b>	<b>43,696.7</b>
312200.410 עצמי לחובה		7,095.6	2,904.3		10,000.0	9,299.0
312300.410 שכ"ל קדם חובה		782,027.0		32,027.0	750,000.0	724,736.9
312300.920 השח ממטלה בקדם חובה		289,016.1	11,930.9		300,947.0	266,107.0
<b>סהכ 3123.0</b> גני ילדים טרום חובה		<b>1,071,043.1</b>			<b>1,050,947.0</b>	<b>990,843.9</b>
312400.410 מעונות ופעוטונים/שכל"מ מחו		332,201.0	2,799.0		335,000.0	254,318.7
312400.420 הכנסות למעון		332,201.0	2,799.0		335,000.0	258,489.7
<b>סהכ 3124.4</b> מעונות ופעוטונים/טרותים וט		<b>332,201.0</b>			<b>335,000.0</b>	<b>258,489.7</b>
312400.930 הכנסות מטרד העבודה		28,865.0	5,865.0		23,000.0	24,554.0
<b>סהכ 3124.0</b> מעונות ופעוטונים		<b>361,066.0</b>			<b>358,000.0</b>	<b>283,043.7</b>
312500.410 הכנסות למועדונים-גן		352,394.0	71,594.0		280,800.0	270,285.2
312500.920 ממטלה למועדונים גן		41,296.1	2,396.1		38,900.0	31,001.2
<b>סהכ 3125.0</b> גני מועדון וצהרונים		<b>393,690.1</b>			<b>319,700.0</b>	<b>301,286.5</b>
<b>סהכ 312.0</b> חינוך קדם יסודי		<b>1,911,462.4</b>			<b>1,796,522.0</b>	<b>1,628,170.0</b>
313200.410 אג" טרותים נ"י"ט		53,911.1	2,188.8		56,100.0	45,678.3
313200.411 למלאכה						37,522.7
313200.412 סיעות נ"י"ט א"		31,155.0	1,155.0		30,000.0	13,130.0
313200.413 נ"י"ט יסודיים		3,429.0	3,429.0			
<b>סהכ 3132.41</b> אג" טרותים נ"י"ט		<b>88,495.1</b>			<b>86,100.0</b>	<b>96,331.1</b>
313200.420 הכנסות לחל"ן		168,207.0	43,207.0		125,000.0	135,167.0
313200.430 מאג חלמידי חוץ		155,404.0	5,404.0		150,000.0	24,930.0
313200.490 סל חרבות נ"י"ט		18,576.0	11,424.0		30,000.0	4,870.0
313200.492 הכנס" עזמיות קנ"ט		12,795.0	41,205.0		54,000.0	29,800.0
<b>סהכ 3132.49</b> סל חרבות נ"י"ט		<b>31,371.0</b>			<b>84,000.0</b>	<b>29,800.0</b>

מסרות	מספר חשבון סט חשבון	מסרות	מחוח	מעל	חקציו 1998 הנח הצעה	ביצוע 1997
	סהכ 3132.4	נחייט יטודיים/טרותים וטכ	443,477.1	1,622.8	445,100.0	261,298.1
	313200.920	הטח ממלה וניט	486,637.9	20,637.9	466,000.0	425,529.7
	313200.921	הטח ממטי בטינפול וניט	18,690.0	15,110.0	33,800.0	17,745.0
	313200.922	הנטות קניט	61,928.8	36,928.8	25,000.0	30,464.7
	סהכ 3132.92	הטח ממלה וניט	567,256.7	42,456.7	524,800.0	473,739.4
	סהכ 3132.	נחייט יטודיים	1,010,733.8	40,833.8	969,900.0	735,037.6
	313800.410	הנטות לצהרון וניט	297,374.0	78,974.0	218,400.0	188,235.5
	313800.920	ממלה לצהרון וניט	43,364.1	23,364.1	20,000.0	45,892.4
	סהכ 3138.	קיטנות/לימודיות וחודט לימו	340,738.1	102,338.1	238,400.0	234,127.9
	סהכ 313.	חינוך יטודי	1,351,472.0	143,172.0	1,208,300.0	969,165.5
	314000.410	אגי טרותים חטיב	34,458.5	11,041.4	45,500.0	62,051.8
	314000.420	חטינות וניניים/הטח חוטב	9,108.0	9,108.0		
	314000.440	טל חרבות חטיב	26,697.0	12,603.0	14,094.0	11,898.0
	סהכ 314.4	חטינות וניניים/טרותים וטכ	70,263.5	10,669.5	59,594.0	73,949.8
	314000.920	ממלה לחטיב	534,536.0	10,536.0	524,000.0	489,540.3
	314000.921	ממטי בטינפול חטיב	11,649.0	9,927.0	21,576.0	10,943.0
	314000.922	ממטי ליוזמות טנולוגיות	20,000.0		20,000.0	
	סהכ 314.92	ממלה לחטיב	566,185.0	609.0	565,576.0	500,483.3
	סהכ 314.	חטינות וניניים	636,448.6	11,278.6	625,170.0	574,433.2
	317100.920	ממלה ונטחון חינוך	215,834.1	42,334.1	173,500.0	184,210.4
	317300.920	ממלה בשפיי	90,141.1	58.8	90,200.0	85,275.7
	317800.490	הטח הורים בהטעות	39,134.0	26,866.0	66,000.0	16,195.0
	317300.920	הטח ממלה בהטעות	1,514,414.1	537,714.1	976,700.0	795,175.9
	סהכ 3178.	הטעה ילדים	1,553,548.1	510,848.1	1,042,700.0	811,370.9
	סהכ 317.	טרותים נוספים לנחייט ונוי	1,859,523.4	553,123.4	1,306,400.0	1,080,857.1



מספר חשבון סם חשבון	מטרה	ביצוע 1998	מתחם	מעל	חקציב 1998 הנכח הצעה	ביצוע 1997
סהכ 3422.	צרכים מיוחדים	22,488.0		10,538.0	11,950.0	14,392.0
343500.490	פעולות קהילתיות לנוער	1,252.5	2,293.5		3,546.0	
343500.930	פעולות קהילתיות לילד	25,555.0		8,982.0	16,573.0	19,003.0
סהכ 3435.	פעולות קהילתיות	26,807.5		6,688.5	20,119.0	19,003.0
343800.490	ילדים בפנימיות	8,032.0	8,249.0		16,281.0	14,564.0
343800.930	אחזקה ילדים בפנימיות	38,880.0		15,087.0	23,793.0	21,103.0
סהכ 3438.	אחזקה ילדים בפנימיות	46,912.0		6,838.0	40,074.0	35,667.0
343900.930	מעונות יום-אומנה	21,638.0		6,245.0	15,393.0	16,751.0
סהכ 343.	שרותים לילד ולנוער	95,357.5		19,771.5	75,586.0	71,421.0
344300.490	למעונות גריאטריים	4,126.7	20.2		4,147.0	3,851.3
344400.490	למועדון קשיטים	6,962.0	1,443.0		8,405.0	6,989.0
344400.930	ממשלי למועדון קשיטים	28,900.0		1,600.0	27,300.0	26,604.0
סהכ 3444.	שרותים לזקן קהילתי	35,862.0		157.0	35,705.0	33,593.0
344500.930	ממשלי בצרכים לזקן	18,223.0		18,223.0		9,380.0
סהכ 344.	שרותים לזקן	58,211.7		18,359.7	39,852.0	46,824.3
345100.490	סידור מפגרים בחו/סונות	480.0		480.0		
345100.930	מפגרים במוסדות	52,921.0		6,317.0	46,604.0	43,546.0
סהכ 3451.	סידור מפגרים במוסדות	53,401.0		6,797.0	46,604.0	43,546.0
345200.930	מפגרים במעון טיפולי	2,532.0	33.0		2,565.0	2,442.0
סהכ 345.	שרותים למפג	55,933.0		6,764.0	49,169.0	45,988.0
346300.930	דמי ליווי לעיוור	7,812.0	3,268.0		11,080.0	10,016.0
346800.930	אמון והכשרה	13,023.0		6,706.0	6,317.0	6,091.0
סהכ 345.	שרותי טיקום	20,835.0		3,438.0	17,397.0	16,107.0
347100.930	טיפול בחבורות רחוב	21,808.0		21,808.0		
348200.930	לניידות חברתית	8,993.0	7.0		9,000.0	6,626.0



16:43 22/04/1999 דף 37

דו"ח כספי-תקציב רגיל 31 / 12 / 1998

דרישה: רשומ- 83760 שנה - 1998  
 4 - 1998

מספר חשבון סם חשבון	מסרות	ביצוס 1998	מתחם	מעל	תקציב 1998 הנחה הצעה	ביצוע 1997
סהכ 34.	רווחה	370,567.2		80,313.2	290,254.0	282,698.3
סהכ 3.	טרותים ממלכתיים	7,773,650.1		1,040,616.1	6,733,034.0	6,129,312.3

16:44 22/04/1999 דף 38  
 דרישה: רשות- 83760 שנה - 1998  
 4 - 1101

דו"ח נספיק-תקציב רגיל 31 / 12 / 1998

מספר חשבון	שם חשבון	מטרות	ביצוע 1998	מתחם	מעל	תקציב 1998 הכנה הצעה	ביצוע 1997
413000.650	הכנסות ממיס		1,352,287.0	52,603.9		1,404,891.0	1,136,834.0
413000.651	מסק המיס						339.7
413.65	סהכ הכנסות ממיס		1,352,287.0	52,603.9		1,404,891.0	1,137,173.7
413200.620	הכנס ממדי מיס		13,475.0	1,675.0		15,150.0	12,055.8
413.	סהכ מסק המיס		1,365,762.0	54,278.9		1,420,041.0	1,149,229.5

16:44 22/04/1999 דף 39

דו"ח כספי-תקציב רגיל 31 / 12 / 1998

דרישה: רשות- 83760 שנה - 1998  
רבעון - 4

מספר חשבון טס חשבון

מסרות ניצוס 1998 מחתח מעל

ניצוע 1997 תקציב 1998  
הכוח הצעה

19,620,291.9 21,187,164.0 1,272,549.5 22,459,713.5

סהכ \*\*\*\*\* סה"כ ח ק ב ו ל י ט

דו"ח כספי-תקציב רגיל 31 / 12 / 1998  
 סכום תשלומים לפי פרקים ==

מספר חשבון	שם חשבון	מטרות	ביצוע 1998	מחח	מעל	תקציב 1998 הנכנס הצעה	ביצוע 1997
61	מינהל כללי		1,851,575.0		85,964.0	1,765,611.0	1,629,016.8
62	מינהל כספי		1,410,552.8		86,261.8	1,324,291.0	1,273,640.3
63	הוצאות מימון		83,162.4		17,162.4	66,000.0	66,526.2
64	פרעון מלווח		1,771,376.1	40,623.8		1,812,000.0	1,689,972.9
6	הנהלה כללית	סהכ	5,116,666.5		148,764.5	4,967,902.0	4,659,156.2
71	תברואה		999,730.4		71,776.4	927,954.0	1,016,067.9
72	שמירה ונטחון		1,190,867.1		67,220.1	1,123,647.0	1,046,471.3
73	תכנון ובנין עיר		660,196.2	98,772.7		758,969.0	786,294.7
74	נכסים צבוריים		1,586,334.7		51,606.7	1,534,728.0	1,605,393.0
75	חגיגות מנצעים וארועים		332,262.3	5,237.6		337,500.0	328,520.5
76	טרואים עירוניים שונים		147,470.4	11,029.5		158,500.0	156,912.0
78	פיקוח עירוני		88,043.6	3,139.3		91,183.0	87,480.1
7	טרואים מקומיים	סהכ	5,004,905.0		72,424.0	4,932,481.0	5,027,139.8
81	חינוך		6,818,598.6		362,768.6	6,455,830.0	5,477,354.6
82	תרבות		3,152,775.1		243,468.1	2,909,307.0	2,862,500.0
84	רווחה		559,267.3		116,888.3	442,379.0	438,607.9
85	זח		90,638.8	142,361.1		233,000.0	304,411.2
87	איכות הסביבה		30,634.9	4,365.0		35,000.0	28,804.0
8	טרואים ממלכתיים	סהכ	10,651,914.9		576,398.9	10,075,516.0	9,111,677.9
91	מים		1,158,040.0		167,775.0	990,265.0	957,251.0
99	תשלומים נלחי רגילים		454,000.0		233,000.0	221,000.0	
9	מפעלים	סהכ	1,612,040.0		400,775.0	1,211,265.0	957,251.0
		סהכ *****	22,385,526.4		1,198,362.4	21,187,164.0	19,755,225.0

דו"ח כספי-תקציב וגיל 1998

83760 - אורנית  
 החברה לאוטומציה  
 אגף תכנון-חכנות ת"א  
 תחום מערכות פיננסיות - 0504

זריטה: רשות 83760 שנה 1998  
 רבעון 4

== סכום תשלומים לפי סעיפים ==

סך הנכ	העברות	הוצאות	השתתפות ותמיכות	הוצאות לפעולות	מימון מנהליות ופרעון מלוח	הוצאות מנהליות	אחזקה והספקה	פנסיה / פיצויים	סכר בלי תקן	סכר לפי תקן	שם פרק
-----	-----	-----	-----	-----	-----	-----	-----	-----	-----	-----	-----
-----	-----	-----	-----	-----	-----	-----	-----	-----	-----	-----	-----
1,851,575.0				86,398.5	347,436.1	2,298.0	254,102.1	156,883.0	1,004,457.1		מינהל כללי 61
1,410,552.8				365,406.9	298,480.5		32,857.5		713,807.7		מינהל כספי 62
83,162.4					83,162.4						הוצאות מימון 63
1,771,376.1					1,771,376.1						פרעון מלווח 64
999,730.4	32,275.0			605,401.7				250,286.2	111,767.5		חברואה 71
1,190,867.1			54,134.0	871,170.9		7,359.8			258,202.3		שמירה ובטחון 72
660,196.2				143,659.1		15,007.1	4,855.3		496,674.5		תכנון ובנין עיר 73
1,586,334.7			60,000.0	481,850.7			121,725.3	377,874.1	544,884.5		נכסים צבוריים 74
332,262.3				316,022.8		16,239.5					חגיגות מנצעים ו 75
147,470.4				28,811.6			118,658.8				טרותים עירוניים 76
88,043.6				6,453.1					81,590.4		פיקוח עירוני 78
6,818,598.6			502,189.3	3,127,968.8		73,952.8	331,362.9	889,273.2	1,893,851.4		חינוך 81
3,152,775.1			442,618.7	1,040,385.4		34,458.8	100,078.6	976,293.6	558,939.7		תרבות 82
559,267.3			281,669.7	36,336.2				28,406.7	212,854.5		רווחה 84
90,638.8			68,600.4	22,038.3							דח 85
30,634.9			13,359.0	17,275.9							איכות הסביבה 87
1,158,040.0	90,000.0			103,425.2	20,000.0		926,492.0		18,122.7		מים 91

-----  
דו"ח כספי-תקציב רגיל 1998
 == סכום חסלומים לפי סעיפים ==

83760 - אורנית  
 החברה לאוטומציה  
 אגף תכנון-תכנות ח"א  
 תחום מערכות פיננסיות - 0504

זריטה: רשוח 83760 שנה 1998  
 רבעון 4

סך הכל	הוצאות חוץ פעמיות	העברות בין פרקים	99	8	7	6	5	4	3	2	1	99 חסלומים בלתי רג
454,000.0	89,000.0		365,000.0									
22,385,526.4	211,275.0		1,787,571.2	7,252,605.8	1,876,836.5	792,934.8	1,890,132.8	156,883.0	2,540,256.7	5,877,030.2		** סה"כ חסלומים

1998 שנה 83760 רשות דרישה: 4 1717

דו"ח כספי-תקציב רגיל 1998

== סכום תשלומים לפי טעמים ==

83760 - אורניה החברה לאוטומציה אגף תכנון-תכנות ת"א תחום מערכות פיננסיות 0504

סך הנכל	העברות בין פרקים	תשלומי קרן	הוצאות אחרות	השתתפות נ.ח.נ.ל	סך הנכל הוצאות שוטפות	תשלומי הצמדה	תשלומי ותמיכות ריבית	השתתפות ותמיכות	הוצאות אחרות	מסכורת וסכר	שם פרק
==	==0==	==691==	==92-98=	==91==	==693=	==692==	==8==	==4-7=	==1-3==		
1,851,575.0				1,851,575.0		690,234.8			1,161,340.2		61 מינהל כללי
1,410,552.8				1,410,552.8		696,745.0			713,807.7		62 מינהל כספי
83,162.4				83,162.4		83,162.4					63 הוצאות מימון
1,771,376.1	868,210.2			903,165.9	636,741.5	266,424.3					64 פרעון מלוות
999,730.4		32,275.0		967,455.4		605,401.7			362,053.7		71 חבובאה
1,190,867.1				1,190,867.1		878,530.7	54,134.0		258,202.3		72 שמירה ובטחון
660,196.2				660,196.2		163,521.6			496,674.5		73 תכנון ובניין עיר
1,586,334.7				1,586,334.7		603,576.1	60,000.0		922,758.6		74 נכסים צבוריים
332,262.3				332,262.3		332,262.3					75 חגיגות מוצעים ו
147,470.4				147,470.4		147,470.4					76 שרותים עירוניים
88,043.6				88,043.6		6,453.1			81,590.4		78 פיקוח עירוני
6,818,598.6				6,818,598.6		3,533,284.6	502,189.3		2,783,124.7		81 חינוך
3,152,775.1				3,152,775.1		1,174,922.8	442,618.7		1,535,233.4		82 תרבות
559,267.3				559,267.3		36,336.2	281,669.7		241,261.3		84 רווחה
90,638.8				90,638.8		22,038.3	68,600.4				85 דה
30,634.9				30,634.9		17,275.9	13,359.0				87 איכות הסביבה
1,158,040.0		90,000.0		1,068,040.0		1,049,917.2			18,122.7		91 מים
454,000.0		89,000.0		365,000.0		365,000.0					99 תשלומים בלתי רג

דרישה: רשות 83760 שנה 1998  
 4 1111

דרישה נספיק-תקציב רגיל 1998

== סכום תשלומים לפי סעיפים ==

83760 - אורנית  
 החברה לאוטומציה  
 אגף תכנון-תכנות מ"א  
 תחום מערכות פינוסיות - 0504

סך הכל	העברות בין פרקים ==0==	תשלומי קרן ==691==	הוצאות אחרות ==92-98=	השתתפות ב-ת.נ.ל ==91==	סך הכל הוצאות טוטל ==693=	תשלומי הצמדה הוצאות טוטל ==692==	השתתפ. ותמיכות ריבית ==8==	הוצאות אחרות ==4-7=	מסכורת וסכר ==1-3==	שם פרק -----
22,385,526.4	868,210.2	211,275.0	21,306,041.2	636,741.5	266,424.3	1,787,571.2	10,041,133.9	8,574,170.0	** סה"כ תשלומים	



דו"ח נספג-תקציב רגיל 31 / 12 / 1998

זריטה: רשות- 83760 שנה - 1998  
 4 - 111

מספר חשבון סמ חשבון	משרות	ביצוע 1998	מחחר	מעל	תקציב 1998 הנכנס הצעה	ביצוע 1997
611100.110 הנהלה שכר		374,930.3		4,930.3	370,000.0	343,947.4
611100.111 סגן ראש המועצה		71,589.1		589.1	71,000.0	
<b>סהכ 6111.11 הנהלה שכר</b>		<b>446,519.4</b>		<b>5,519.4</b>	<b>441,000.0</b>	<b>343,947.4</b>
611100.310 פנסיה ופיצויים		156,883.0	4,116.9		161,000.0	141,212.0
611100.511 כינוז ואירוח		140.6	959.4		1,100.0	108.1
611100.520 ספרים ועיתונים		4,721.4	3,278.5		8,000.0	8,188.9
611100.530 רכב ראש המועצה		34,837.8	162.1		35,000.0	35,519.0
611100.540 הוצ' טלפון		10,775.8		1,775.8	9,000.0	9,467.3
611100.550 פירוטם ויחסי ציבור		31,756.4		1,756.4	30,000.0	40,791.1
<b>סהכ 6111.5 ראש הרשות המקומי/הוצאות מי</b>		<b>82,232.1</b>	<b>867.8</b>		<b>83,100.0</b>	<b>94,074.6</b>
611100.682 הוצ' אחרות		2,298.0	2,102.0		4,400.0	1,780.0
<b>סהכ 6111. ראש הרשות המקומית וסגניו</b>		<b>687,932.6</b>	<b>1,567.3</b>		<b>689,500.0</b>	<b>581,014.1</b>
613100.110 מזירות שכר		94,789.6	5,210.4	20,376.7	537,561.0	518,076.9
613100.410 זמי שכירות		29,776.5	223.4		100,000.0	92,501.5
613100.420 חיקונים ואחזקה		27,510.2	20,489.7		30,000.0	29,440.0
613100.430 חימום חשמל ונקיון		28,143.1		643.1	48,000.0	42,422.8
613100.450 ריהוט ואחזקה		38,779.0	11,220.9		27,500.0	25,543.5
613100.451 מנ"י משרד ואחזקה		66,922.1	10,577.8		50,000.0	47,727.0
<b>סהכ 6131.45 ריהוט ואחזקה</b>		<b>35,103.5</b>	<b>103.5</b>		<b>77,500.0</b>	<b>73,270.5</b>
613100.470 צרכי משרד		254,102.1	36,397.8		35,000.0	33,705.2
<b>סהכ 6131.4</b>		<b>23,699.6</b>	<b>3,800.3</b>		<b>290,500.0</b>	<b>271,340.2</b>
613100.511 כינוז ואירוח		733.4	183.4		27,500.0	25,653.0
613100.512 הוצ נסיעה		24,433.0	3,616.9		550.0	466.9
<b>סהכ 6131.51</b>		<b>98,539.6</b>	<b>11,539.6</b>		<b>28,050.0</b>	<b>26,120.0</b>
613100.540 טלפון ונולים		7,895.1	104.8		87,000.0	92,661.5
613100.570 מינון ואוטומציה					8,000.0	7,371.4
<b>סהכ 6131.5</b>		<b>130,867.8</b>	<b>7,817.8</b>		<b>123,050.0</b>	<b>126,153.0</b>

מספר חשבון סט חשבון	מסרות	ניצוס 1998	מחחר	מעל	תקציב 1998 הכנה הצעה	ניצוע 1997
סהכ 6131.		942,907.6	8,203.3		951,111.0	915,570.1
616000.580 הדרכה ויעוץ		134,336.1		79,336.1	55,000.0	43,239.9
617000.780 הוצ' משפטיות		86,398.5		16,398.5	70,000.0	79,876.3
619000.530 בחירות ברשויות ה/הוצאות אי						9,316.3
סהכ 61.	מינהל כללי	1,851,575.0		85,964.0	1,765,611.0	1,629,016.8
621100.110 גזברות סכר		713,807.7		26,623.7	687,184.0	677,897.8
621100.470 צרכי מסרז		15,278.2	121.7		15,400.0	11,967.1
621100.512 נסיעות ואסל		2,143.9	606.1		2,750.0	1,615.1
621100.520 ספרות מקצועית		8,341.0		1,341.0	7,000.0	6,539.8
621100.530 רכב גזבר		48,276.5		1,276.5	47,000.0	44,636.5
621100.540 הוצ טלפון טלכרט		6,281.0		1,281.0	5,000.0	4,951.8
621100.570 מיכון ואוטומציה		116,299.2		17,299.2	99,000.0	100,497.8
סהכ 6211.5	הנהל הגזברות/הוצאות מין	181,341.8		20,591.8	160,750.0	158,241.1
621100.750 יעוץ חשבונאי		74,880.6	119.4		75,000.0	59,443.0
סהכ 6211.	הנהל הגזברות	985,308.4		46,974.4	938,334.0	907,549.0
623000.470 צרכי מסרז		17,579.3		1,079.3	16,500.0	13,657.4
623000.570 מיכון ואוטומציה		117,138.7		35,138.7	82,000.0	95,439.0
623000.750 עמ' מגביח ארנונה		290,526.3		3,069.3	287,457.0	256,994.7
סהכ 623.	שומה וגביה	425,244.4		39,287.4	385,957.0	366,091.2
סהכ 62.	מינהל כספי	1,410,552.8		86,261.8	1,324,291.0	1,273,640.3
631000.610 ניהול ועמ' בנקים		52,801.4	13,198.5		66,000.0	60,671.6
631000.640 ביקורת ב.ל ומ.ה		30,361.0		30,361.0		5,429.0
סהכ 631.6	עמלות והוצאות בנ/מימון ופר	83,162.4		17,162.4	66,000.0	66,100.6
632000.690 הוצאות מימון/פרעון מלוו						425.5
סהכ 63.	הוצאות מימון	83,162.4		17,162.4	66,000.0	66,526.2
649000.691 פרעון מלווה-קרן		868,210.2		210.2	868,000.0	831,076.1
649000.692 פרעון מלווה-ריבית		266,424.3	2,575.6		269,000.0	309,401.3

דף 47 16:44 22/04/1999  
 זריטה: רשום- 83760 שנה - 1998  
 4 - 111

דו"ח כספי-תקציב רגיל 31 / 12 / 1998

מספר חשבון סט חשבון	משרות	ביצוע 1998	מחחח	מעל	תקציב 1998 הכנס הצעה	ביצוע 1997
649000.693	פרעון מלוות-הצמדה	636,741.5	38,258.4		675,000.0	549,495.5
649.69	סהכ פרעון מלוות מוכר/פרעון מלו	1,771,376.1	40,623.8		1,812,000.0	1,689,972.9
5. סהכ	הנהלה כלליח	5,116,666.5		148,764.5	4,967,902.0	4,659,156.2

מספר חשבון סם חשבון	מסרות	ניצוס 1998	מתחת	מעל	תקציב 1998 הכנס הצעה	ניצוס 1997
712200.210 פועלי חברות		250,286.2		63,286.2	187,000.0	212,351.6
712200.780 ניקוי וחובות/הוצאות שונ		45,889.9	4,110.0		50,000.0	52,240.7
712200.970 מקדמה הוצ' עודפות		32,275.0		12,275.0	20,000.0	34,933.0
<b>סהכ 7122. ניקוי וחובות</b>		<b>328,451.1</b>		<b>71,451.1</b>	<b>257,000.0</b>	<b>299,525.3</b>
712300.750 איטוף אטפה		515,713.9		15,713.9	500,000.0	546,818.8
<b>סהכ 712. טרוחי ניקיון</b>		<b>844,165.1</b>		<b>87,165.1</b>	<b>757,000.0</b>	<b>846,344.1</b>
714100.110 וטרינר שכר		111,767.5	4,186.5		115,954.0	111,619.9
714100.720 הוצ' וטרינר		2,751.5	2,248.5		5,000.0	2,128.2
<b>סהכ 7141. מינהל הטרות הוטרינרי</b>		<b>114,519.0</b>	<b>6,435.0</b>		<b>120,954.0</b>	<b>113,748.1</b>
714300.720 מלחמה בכלב		15,176.2	9,823.7		25,000.0	21,970.9
<b>סהכ 714. טרות וטרינרי</b>		<b>129,695.2</b>	<b>16,258.7</b>		<b>145,954.0</b>	<b>135,719.0</b>
715300.780 הדורה מזיקים		25,870.0		870.0	25,000.0	34,004.8
<b>סהכ 71. חברות</b>		<b>999,730.4</b>		<b>71,776.4</b>	<b>927,954.0</b>	<b>1,016,067.9</b>
721000.110 בטחון שכר		258,202.3	10,890.6		269,093.0	252,369.0
721000.560 הוצ' קבי"ט		7,359.8		2,959.8	4,400.0	3,935.0
721000.720 אחזקה ציוד בטחון		62,925.1		2,925.1	60,000.0	54,219.9
721000.721 תאורת בטחון		55,419.5		5,419.5	50,000.0	48,975.6
<b>סהכ 721.72 אחזקה ציוד בטחון</b>		<b>118,344.7</b>		<b>8,344.7</b>	<b>110,000.0</b>	<b>103,195.6</b>
721000.730 רכב בטחון		98,801.5		18,801.5	80,000.0	60,494.4
721000.740 כלים מכסירים וציוד		9,061.0	939.0		10,000.0	8,906.7
<b>סהכ 721.7 מינהל שמירה ובטח/הוצאות לפ</b>		<b>226,207.2</b>		<b>26,207.2</b>	<b>200,000.0</b>	<b>172,596.7</b>
<b>סהכ 721. מינהל שמירה ובטחון</b>		<b>491,769.4</b>		<b>18,276.4</b>	<b>473,493.0</b>	<b>428,900.9</b>
722000.750 שמירה ואבטחה		644,065.0		49,186.0	594,879.0	570,640.4
723000.830 הגא איגוד ערים		17,000.0			17,000.0	15,571.0
724000.830 איגי ערים כנוי אט		37,134.0		3,859.0	33,275.0	30,680.0
726000.740 הוצאות מליח		898.6	4,101.3		5,000.0	679.0

דרישה: רשום - 83760 שנה - 1998  
4 - 1111

1997 ניצוץ	תקציב הנחה הצעה 1998	מעל	מחחח	1998 ניצוץ	מטרות	מספר חשבון סמ חשבון
1,046,471.3	1,123,647.0	67,220.1		1,190,867.1		סהכ 72. שמירה ובטחון
115,977.6	467,820.0		48,099.5	419,720.4		731000.110 הנדסה סכר
10,627.9	11,000.0		6,144.6	4,855.3		731000.470 ציוד מטרד
2,620.1	3,000.0	186.0		3,186.0		731000.520 ספרות מקצועית
10,185.4	15,000.0		3,178.9	11,821.1		731000.570 מיכון ואוטומציה
12,805.5	18,000.0		2,992.9	15,007.1		סהכ 731.5 מטרד מהנדס הרשות/הוצאות מי
403,361.2						731000.750 מטרד מהנדס הרשות/עבודות קב
542,772.4	496,820.0		57,237.0	439,582.9		סהכ 731. מטרד מהנדס הרשות
18,447.9	30,000.0		864.7	29,135.2		732000.750 חכנון ובנין עיר
33,741.5	40,000.0		19,247.8	20,752.1		732100.750 יעוץ וחכנון
7,631.2	11,000.0		3,980.0	7,020.0		732300.750 מדידות
59,820.6	81,000.0		24,092.5	56,907.4		סהכ 732. חכנון עיר
74,492.6	77,690.0		735.9	76,954.0		733200.110 פיקוח בניה סכר
109,208.9	103,459.0		16,707.2	86,751.7		733200.750 פיקוח על הבניה
183,701.5	181,149.0		17,443.1	163,705.8		סהכ 7332. פיקוח על הבניה
786,294.7	758,969.0		98,772.7	660,196.2		סהכ 73. חכנון ובנין עיר
62,728.0	65,000.0	23,756.8		88,756.8		740000.780 נכסים ציבוריים
413,542.4	437,184.0	107,700.5		544,884.5		741000.110 אחזקה סכר
253,595.5	215,000.0	13,417.9		228,417.9		741100.210 פועלי תחזוקה
56,371.5	60,000.0	1,061.6		61,061.6		741100.720 חומרים ותיקונים
38,291.0	42,000.0		17,628.5	24,371.5		741100.740 כלים מכשירים וציוד
8,413.4	9,000.0	84.0		9,084.0		741100.780 הוצ אחרות
103,076.0	111,000.0		16,482.8	94,517.1		סהכ 7411.7
356,671.5	326,000.0		3,064.8	322,935.1		סהכ 7411.
770,214.0	763,184.0	104,635.6		867,819.6		סהכ 741. מינהל נכסים ציבוריים
87,756.8	70,000.0		28,957.7	41,042.2		742000.750 עבודות דרכים ומדרכות

מספר חשבון שם חשבון	מסרות	ביצוע 1998	מתחת	מעל	תקציב 1998 הנכנס הצעה	ביצוע 1997
743000.431 הארז רחובות		121,725.3	3,274.6		125,000.0	109,219.8
743000.740 ציוד לתאורת רחוב		44,291.6	708.3		45,000.0	37,827.4
743000.750 תקוני תאורת רחובות		59,328.1	5,671.8		65,000.0	69,865.9
<b>סהכ 743.7 תאורת רחובות/הוצאות לפע</b>		<b>103,619.7</b>	<b>6,380.2</b>		<b>110,000.0</b>	<b>107,693.4</b>
743. תהכ תאורת רחובות		225,345.1	9,654.8		235,000.0	216,913.2
744000.780 בטיחות בורכים		14,311.7	688.2		15,000.0	14,703.2
745000.210 פועלים ביוב וניקוי		40,336.2	15,336.2		25,000.0	30,717.5
745000.750 ביוב וניקוז		59,989.9	4,445.9		55,544.0	85,344.2
<b>סהכ 745. חיעול וניקוז</b>		<b>100,326.1</b>	<b>19,782.1</b>		<b>80,544.0</b>	<b>116,061.8</b>
745700.830 איגי ערים לחברואה		60,000.0	10,000.0		70,000.0	55,000.0
<b>סהכ 745. חיעול וניקוז</b>		<b>160,326.1</b>	<b>9,782.1</b>		<b>150,544.0</b>	<b>171,061.8</b>
746000.210 פועלי גינון		109,119.9	26,880.1		136,000.0	140,575.5
746000.420 תאורת גינות ואחזקה		10,000.0	10,000.0		10,000.0	8,685.4
746000.740 כלים מכסירים וציוד		70,834.5	834.5		70,000.0	102,815.7
746000.750 עבודות קבלניות		8,778.4	11,221.5		20,000.0	29,939.2
<b>סהכ 746.7 גנים ונטיעות/הוצאות לפע</b>		<b>79,612.9</b>	<b>10,387.0</b>		<b>90,000.0</b>	<b>132,755.0</b>
<b>סהכ 746. גנים ונטיעות</b>		<b>188,732.8</b>	<b>47,267.1</b>		<b>236,000.0</b>	<b>282,015.9</b>
74. תהכ נכסים צבוריים		1,586,334.7	51,606.7		1,534,728.0	1,605,393.0
751000.780 חגיגות יום העצמאות		169,337.2	662.7		170,000.0	160,130.4
752000.210 חגיגות וטכסים אח/הסכר הקוב		16,239.5	1,260.5		17,500.0	645.8
752000.550 חגיגות וטכסים אח/הוצאות פר		146,685.5	3,314.4		150,000.0	16,994.3
752000.780 חגיגות וארועים		162,925.0	4,574.9		167,500.0	150,749.9
<b>סהכ 752. חגיגות וטכסים אחרים</b>		<b>162,925.0</b>	<b>4,574.9</b>		<b>167,500.0</b>	<b>168,390.0</b>
<b>סהכ 75. חגיגות מבצעים וארועים</b>		<b>332,262.3</b>	<b>5,237.6</b>		<b>337,500.0</b>	<b>328,520.5</b>
765000.790 השהפוח באירגונים		14,040.0	2,960.0		17,000.0	12,983.0
767000.441 ביטוחי המועצה		118,658.8	11,341.1		130,000.0	135,197.2

מסרור	ניצור 1998	מחחר	מעל	ניצור 1997	תקציר 1998 הננה הצעה
	5,639.7	860.2		4,789.6	6,500.0
	5,406.4		5,406.4		
	11,046.2		4,546.2	4,789.6	6,500.0
	3,725.4	1,274.5		3,942.1	5,000.0
	14,771.6		3,271.6	8,731.8	11,500.0
	147,470.4	11,029.5		156,912.0	158,500.0
	81,590.4		3,407.4	75,285.3	78,183.0
	6,453.1	6,546.8		12,194.7	13,000.0
	88,043.6	3,139.3		87,480.1	91,183.0
	5,004,905.0		72,424.0	5,027,139.8	4,932,481.0

מספר חשבון שם חשבון

הוצ אחרור 769000.780

שורותים שונים 769000.781

סהנ 769.78 הוצ אחרור

769100.780 השתח' ועד עובדים

סהנ 769. שורותים שונים

סהנ 76. שורותים עירוניים שונים

781000.110 פיקוח עירוני סנר

781000.780 פיקוח עירוני הוצ'

סהנ 781. פיקוח על חוקי עזר

סהנ 7. שורותים מקומיים

דרישה: רשום- 83760 שנה - 1998  
רבעון - 4

1997 ביצוע	תקציב 1998 הנחה הצעה	מעל	מתחת	1998 ביצוע	מטרות	מספר חשבון סמ חשבון
409,384.6	423,713.0	2,221.3		425,934.3		811000.110 מנהל החינוך סכר
620.8	3,000.0		624.5	2,375.5		811000.450 ריהוט
7,723.6	8,500.0	1,578.3		10,078.3		811000.470 ציוד משרדי
8,344.4	11,500.0	953.8		12,453.8		סהכ 811.4 מינהל החינוך/אחזקה בנין
698.3	1,650.0	158.9		1,808.9		811000.511 כינוס ואירוח
1,179.8	1,100.0		704.5	395.5		811000.512 מינהל החינוך/אש"ל ונסיע
1,878.1	2,750.0		545.5	2,204.4		סהכ 811.51 נסיעות
1,704.0	2,200.0	684.0		2,884.0		811000.520 ספרים ועיתונים
4,493.7	5,000.0		3,528.0	1,472.0		811000.550 פרסומים
29,909.7	31,000.0		4,787.9	26,212.0		811000.570 מינון ואוטומציה
2,429.5	2,600.0	445.9		3,045.9		811000.580 הוצאות אחרות
40,415.1	43,550.0		7,731.5	35,818.4		סהכ 811.5 מינהל החינוך/הוצאות מינ
	10,000.0			10,000.0		811000.750 יעוץ
458,144.3	488,763.0		4,556.3	484,206.6		סהכ 811. מינהל החינוך
432,059.3	492,915.0	6,223.2		499,138.2		812000.110 גני ילדים סכר
45,210.0		36,761.0		36,761.0		812000.210 עוזרות מחליפות סכר
80,588.4	83,409.0	18,533.0		101,942.0		812000.211
125,798.4	83,409.0	55,294.1		138,703.1		סהכ 812.21 עוזרות מחליפות סכר
27,423.5	30,000.0		3,165.4	26,834.5		812000.431 חשמל גני ילדים
5,610.0	6,500.0		692.0	5,808.0		812000.441 נטוח תלמידים
21,124.7	20,000.0	2,495.2		22,495.2		812000.450 ריהוט ואחזקה
54,158.2	56,500.0		1,362.2	55,137.7		סהכ 812.4 חינוך קדם יסודי/אחזקה בנין
6,911.9	7,500.0		3,631.7	3,868.2		812000.510 נסיעות
2,900.0	7,875.0	1,972.0		9,847.0		812000.520 ספרים ועיתונים
5,085.2	5,500.0		150.3	5,349.6		812000.521 השתלמויות
7,985.2	13,375.0	1,821.6		15,196.6		סהכ 812.52 ספרים ועיתונים
8,795.3	9,500.0	1,414.8		10,914.8		812000.540 טלפון גני ילדים



דרישה: רטוח- 83760 טנה - 1998  
 4 - 1998

1997 ניצוץ	1998 תקציב הנכח הצעה	מעל	מתחת	1998 ניצוץ	מטרות	מספר חשבון סט חשבון
23,692.5	30,375.0		395.3	29,979.6		סהכ 812.5 חינוך קדם יסודי/הוצאות מין
48,188.2	55,000.0	3,429.8		58,429.8		812000.750 תיקונים ואחזקה
	38,000.0		5,011.7	32,988.2		812000.751 שמירה ואבטחה
48,188.2	93,000.0		1,581.8	91,418.1		סהכ 812.75 תיקונים ואחזקה
24,658.9	18,000.0	853.7		18,853.7		812000.780 שרונים לגנים
23,454.0	26,000.0	160.0		26,160.0		812000.781 הקצנות לגני ילדים
350.0	1,000.0			1,000.0		812000.782 פרויקט מדיה
9,643.3	12,000.0		8,533.1	3,466.8		812000.783 פרויקטים מיוחדים
3,300.0	6,600.0		5,154.9	1,445.1		812000.784 מרכז טיפולי הוצ'
24,942.4	35,000.0		2,200.0	32,800.0		812000.785 חנועה בגני ילדים
		23,040.0		23,040.0		812000.786 חינוך קדם יסודי
86,348.7	98,600.0	8,165.6		106,765.6		סהכ 812.78 שרונים לגנים
134,536.9	191,600.0	6,583.8		198,183.8		סהכ 812.7 חינוך קדם יסודי/הוצאות לפע
497,334.2	520,000.0		17,810.6	502,189.3		812000.810 גננות עובי מדינה
1,267,579.7	1,374,799.0	48,532.9		1,423,331.9		סהכ 812. חינוך קדם יסודי
268,646.8	270,000.0	60,146.1		330,146.1		812400.110 מעונות ופעוטונים/הסכר הקוב
5,761.9	7,000.0	1,055.0		8,055.0		812400.210 סכר- הזרחה ופיקוח
5,795.2	6,500.0	595.8		7,095.8		812400.431 חשמל חימום וגז
528.0	600.0	16.0		616.0		812400.441 ביטוח מעון
6,323.2	7,100.0	611.8		7,711.8		סהכ 8124.4 מעונות ופעוטונים/אחזקה בני
3,423.9	5,500.0		2,391.0	3,108.9		812400.510 נסיעות
250.0	1,650.0		324.4	1,325.5		812400.520 ספרים
	1,100.0		294.0	806.0		812400.521 השתלמויות
250.0	2,750.0		618.4	2,131.5		סהכ 8124.52 ספרים
2,689.1	3,000.0		85.7	2,914.2		812400.540 טלפון - מעון
6,363.1	11,250.0		3,095.2	8,154.7		סהכ 8124.5 מעונות ופעוטונים/הוצאות מי
8,799.6	9,500.0	1,099.5		10,599.5		812400.740 ריהוט וציוד

1997 ניצוץ	תקציב 1998 הנכנס הצעה	מעל	מחחח	1998 ניצוץ	מטרות	מספר חשבון עם חשבון
1,750.0	3,300.0		1,866.8	1,433.1		812400.750 תיקונים וטיפושים
6,777.7	7,500.0	635.8		8,135.8		812400.780 שרורים נוספים
48,976.3	55,000.0	20,485.2		75,485.2		812400.782 הזנה
55,754.1	62,500.0	21,121.0		83,621.0		סהכ 8124.78 שרורים נוספים
66,303.8	75,300.0	20,353.7		95,653.7		סהכ 8124.7 מעונות ופעוטונים/הוצאות 99
353,398.9	370,650.0	79,071.6		449,721.6		סהכ 8124. מעונות ופעוטונים
113,851.6	130,000.0	6,379.8		136,379.8		812500.210 מועדוניות סכר
169,665.6	190,000.0	15,950.1		205,950.1		812500.720 הוצ' מועדוניות
283,517.3	320,000.0	22,329.9		342,329.9		סהכ 8125. גני מועדון וצהרונים
1,904,496.0	2,065,449.0	149,934.5		2,215,383.5		סהכ 812. חינוך קדם יסודי
242,764.1	251,261.0	14,737.3		265,998.3		813200.110 בית ספר סכר
		99,659.9		99,659.9		813200.210 בחי"ט יסודיים/הסכר הקובע
115,634.8	103,000.0	8,010.9		111,010.9		813200.211 פועלי נקיון
89,464.6	92,596.0		46,538.3	46,057.6		813200.212 מרכז טיפולי - סכר
10,850.8	50,000.0	24,229.3		74,229.3		813200.213 טייעות כהה א'
		5,523.7		5,523.7		813200.214 בחי"ט יסודיים
215,950.3	245,596.0	90,885.5		336,481.5		סהכ 8132.21 בחי"ט יסודיים/הסכר הקובע
30,928.9	33,000.0	1,820.9		34,820.9		813200.430 מאור ונקיון
15,840.0	17,000.0		720.0	16,280.0		813200.441 ביטוח חלמידים
20,152.9	18,700.0	14,260.5		32,960.5		813200.450 מכוונת מסוד
15,309.5	22,000.0		7,930.0	14,069.9		813200.470 מכסירי כתיבה
82,231.5	90,700.0	7,431.4		98,131.4		סהכ 8132.4 בחי"ט יסודיים/אחזקה וניו
29,832.0	32,000.0		16,066.0	15,933.9		813200.720 מאג' שרורים
13,059.0	35,000.0		130.8	34,869.1		813200.740 ציוד ורהוט
	1,100.0			1,100.0		813200.741 ציוד למענדה
3,687.3	6,500.0		2.9	6,497.0		813200.742 ציוד טיפולי
10,229.5	75,000.0		56,668.8	18,331.2		813200.743 טעורי חיגבור-קביט

1997 ניצוץ	תקציב הנכנס הצעה 1998	מעל	מתחת	1998 ניצוץ	מטרות	מספר חשבון שם חשבון
26,975.9	117,600.0		56,802.6	60,797.3		סהכ 8132.74 ציוד ורהוט
58,023.9	78,000.0		842.6	77,157.3		813200.750 תיקונים ואחזקה
	5,000.0		1,347.5	3,652.5		813200.751 נקיון בית ספר
73,503.3	77,913.0		4,987.0	72,925.9		813200.752 שמירה ואבטחה
11,403.8	15,000.0		3,721.4	11,278.5		813200.753 הוצ' בטחון
30,073.0						813200.755 בחייט יטודיים
173,004.0	175,913.0		10,898.6	165,014.3		סהכ 8132.75 תיקונים ואחזקה
44,254.3	65,000.0		1,516.4	63,483.5		813200.780 שרונים נוספים
42,146.3	42,000.0	611.6		42,611.6		813200.781 הקצנות לנייט
9,089.7	15,000.0		3,502.8	11,497.2		813200.782 ספרי עיון
	250,714.0	17,401.0		268,115.0		813200.783 הוצ' תל"ן
95,490.4	372,714.0	12,993.4		385,707.4		סהכ 8132.78 שרונים נוספים
325,302.5	698,227.0		70,773.8	627,453.1		סהכ 8132.7 בחייט יטודיים/הוצאות לפע
866,248.4	1,285,784.0	42,280.5		1,328,064.5		סהכ 8132. בחייט יטודיים
83,740.7	100,000.0	46,719.2		146,719.2		813800.210 צהרון נייט סנר
115,969.8	130,000.0	22,132.0		152,132.0		813800.720 הוצ' צהרון
199,710.6	230,000.0	68,851.2		298,851.2		סהכ 8138. קיטנות/לימודיות וחודס לימו
1,065,959.1	1,515,784.0	111,131.7		1,626,915.7		סהכ 813. חינוך יטודי
264,971.1	274,245.0		9,258.4	264,986.5		814000.110 חטיב סנר
99,791.4	90,000.0	21,290.8		111,290.8		814000.210 פועלי נקיון
249.1		11,643.7		11,643.7		814000.211 חטיבות ביניים
100,040.5	90,000.0	32,934.5		122,934.5		סהכ 814.21 פועלי נקיון
59,678.6	80,000.0	27,940.6		107,940.6		814000.430 מאור וחמום
7,656.0	8,500.0	624.0		7,876.0		814000.441 ביטוח חלמיזים
34,215.5	20,200.0	6,581.8		26,781.8		814000.450 מנונות מטרד ואחזקה
14,693.3	16,000.0	670.6		15,329.3		814000.470 מנסיכי כתיבה
116,243.5	124,700.0	33,227.8		157,927.8		סהכ 814.4 חטיבות ביניים/אחזקה בנין

זרימה: רשות- 83760 שנה - 1998  
רבעון - 4

מספר חשבון שם חשבון	מטרות	ביצוע 1998	מתחם	מעל	תקציב 1998 הנכנס הצעה	ביצוע 1997
814000.720 טכנולוגיה חטי"ב		22,598.1		2,598.1	20,000.0	23,180.2
814000.740 ציוד לחטי"ב		10,823.8	176.1		11,000.0	6,029.6
814000.741 ציוד למעבדה		3,619.2		619.2	3,000.0	2,735.0
814000.742 ציוד טיפולי		2,202.0		2.0	2,200.0	
814000.743 מעורי תיגבור קב"ט		19,992.8	7.1		20,000.0	
<b>סהכ 814.74 ציוד לחטי"ב</b>		<b>36,637.8</b>		<b>437.8</b>	<b>36,200.0</b>	<b>8,764.6</b>
814000.750 תיקונים ואחזקה		44,550.5		5,550.5	39,000.0	20,541.2
814000.751 שמירה ואנטחה		38,617.7	7,407.2		46,025.0	43,420.1
814000.752 קבלן ניקיון		3,652.5	1,347.5		5,000.0	
814000.755 חטיבות ביניים						15,000.0
<b>סהכ 814.75 חיקונים ואחזקה</b>		<b>86,820.7</b>	<b>3,204.2</b>		<b>90,025.0</b>	<b>78,961.3</b>
814000.780 שרונים ונוספים לחטי"ב		41,004.7		1,004.7	40,000.0	34,676.6
814000.781 הקצנה שוטף חטי"ב		23,099.0	900.9		24,000.0	19,511.3
814000.782 ספרי עיון חטי"ב		12,630.7	3,869.2		16,500.0	15,388.9
814000.783 חטיבות ביניים		23,896.0		23,896.0		
<b>סהכ 814.78 שרונים ונוספים לחטי"ב</b>		<b>100,630.5</b>		<b>20,130.5</b>	<b>80,500.0</b>	<b>69,576.8</b>
814.7 חטיבות ביניים/הוצאות לפע		246,687.2		19,962.2	226,725.0	180,483.1
<b>סהכ 814. חטיבות ביניים</b>		<b>792,536.2</b>		<b>76,866.2</b>	<b>715,670.0</b>	<b>661,738.3</b>
815000.770 אג" חינוך תל" חוץ		380,824.6		80,824.6	300,000.0	143,719.0
817300.110 פסיכולוג שכר		107,647.8	16.1		107,664.0	104,023.0
817300.720 שרות פסיכולוגי		2,500.2		0.2	2,500.0	1,307.0
<b>סהכ 8173. פסיכולוגי חינוכי</b>		<b>110,148.1</b>	<b>15.8</b>		<b>110,164.0</b>	<b>105,330.0</b>
817800.710 הסעות תלמידים		1,097,657.2	2,342.7		1,100,000.0	1,001,893.1
817800.711 נסיעות לתלמידי חוץ		25,304.1	14,695.9		40,000.0	36,518.8
817800.712 הסעות מורים		85,622.5	34,377.5		120,000.0	99,555.8
<b>סהכ 8178.71 הסעות תלמידים</b>		<b>1,208,583.8</b>	<b>51,416.1</b>		<b>1,260,000.0</b>	<b>1,137,967.8</b>
<b>סהכ 817. שרונים נוספים לנח"ט וגנ"י</b>		<b>1,318,732.0</b>	<b>51,432.0</b>		<b>1,370,164.0</b>	<b>1,243,297.8</b>

מספר חשבון שם חשבון	מטרות	ניצוס 1998	מחחה	מעל	חקצ"ב 1998 הנחה הצעה	ניצוע 1997
סהכ 81. חינוך		6,818,598.6		362,768.6	6,455,830.0	5,477,354.6
821000.110 חרבות סכר		221,851.9	75,616.0		297,468.0	238,883.8
821000.210 חרבות עובדים		98,810.6		98,810.6		24,370.2
סהכ 821. מינהל החרבות		320,662.6		23,194.6	297,468.0	263,254.0
823000.110 ספריה סכר		56,024.9	16,647.0		72,672.0	55,692.2
823000.210 עובדים ספריה		17,494.3		17,494.3		14,454.8
823000.720 הוצ' ספריה וספרים		18,679.1		1,679.1	17,000.0	20,237.3
823000.740 רהוט ספרים וציוד		4,522.8	477.1		5,000.0	4,568.9
סהכ 823.7 ספריות עירוניות/הוצאות לפע		23,201.9		1,201.9	22,000.0	24,806.3
סהכ 823. ספריות עירוניות		96,721.2		2,049.2	94,672.0	94,953.4
824100.210 חוגים סכר		500,681.8		79,681.8	421,000.0	688,834.5
824100.211 יצוגים סכר		52,225.5		3,225.5	49,000.0	48,008.4
824100.212 נקיון מתנ"ס		18,059.0		18,059.0		1,935.0
סהכ 8241.21 חוגים סכר		570,966.3		100,966.3	470,000.0	738,777.9
824100.420 הוצאות מתנ"ס		47,560.2		7,560.2	40,000.0	32,394.1
824100.430 חשמל מתנ"ס		42,316.7		2,316.7	40,000.0	30,929.1
824100.450 ריהוט מתנ"ס		10,201.6		201.6	10,000.0	7,487.3
סהכ 8241.4		100,078.6		10,078.6	90,000.0	70,810.5
824100.570 מיכון ואוטומציה		34,458.8		9,458.8	25,000.0	24,236.3
824100.750 קולנים חוגים		359,431.4		90,431.4	269,000.0	485,835.8
824100.751 יצוגיים קולנים		48,438.4		8,438.4	40,000.0	61,084.0
סהכ 8241.75 קולנים חוגים		407,869.8		98,869.8	309,000.0	546,919.8
סהכ 8241.		1,113,373.7		219,373.7	894,000.0	1,380,744.7
825000.740 פרויקט מוסיקה		11,327.5		3,827.5	7,500.0	6,499.7
827000.751 סל חרבות אמנות לעם		55,501.0		501.0	55,000.0	49,951.0
828100.110 מועגון נוער סכר		201,101.3		32,479.3	168,622.0	158,346.2

מספר חשבון סם חשבון	מטרות	ניצוס 1998	מחחה	מעל	תקציב 1998 הננו הצעה	ניצוע 1997
828200.210 פעולות נוער סכר		18,600.4		18,600.4		4,573.9
828200.790 פעולות וארועים נוער		141,723.3		1,723.3	140,000.0	109,677.6
828200.781 מוקדי הפעלה נוער						23,000.3
<b>סהכ 8282.78 פעולות וארועים נוער</b>		<b>141,723.3</b>		<b>1,723.3</b>	<b>140,000.0</b>	<b>132,677.9</b>
828200.850 נוער-מילגות		43,600.0	400.0		44,000.0	38,160.0
<b>סהכ 8282. מוקדי הפעלה נוער</b>		<b>203,923.7</b>		<b>19,923.7</b>	<b>184,000.0</b>	<b>175,411.8</b>
828300.780 חרבות תורנית		19,346.7	3,653.2		23,000.0	16,295.0
828400.210 קיטנות נוער/הסכר הקובע		75,385.7		75,385.7		74,564.4
828400.780 הוצאות קיטנה		185,433.5	94,566.4		280,000.0	175,200.9
<b>סהכ 8284. קיטנות נוער</b>		<b>260,819.3</b>	<b>19,180.7</b>		<b>280,000.0</b>	<b>249,765.3</b>
828900.810 חמיכה בוני עקיבא		243,018.7	16,981.2		260,000.0	179,999.1
828900.811 חמיכה בקבוצות נוער		156,000.0			156,000.0	86,000.0
828900.812 חמיכות לטפורט						
<b>סהכ 8289.81 חמיכה בוני עקיבא</b>		<b>399,018.7</b>	<b>16,981.2</b>		<b>416,000.0</b>	<b>337,654.8</b>
<b>סהכ 828. נוער</b>		<b>1,084,209.8</b>		<b>12,587.8</b>	<b>1,071,622.0</b>	<b>937,473.4</b>
829000.110 ספורט סכר		79,961.6		916.6	79,045.0	76,372.3
829000.210 חוגי ספורט-סכר		195,036.1	32,463.8		227,500.0	
829000.740 הוצ ספורט		65,972.9		5,972.9	60,000.0	53,251.3
829000.750 ספורט קבוצות		130,008.5		7,508.5	122,500.0	
<b>סהכ 829.7 ספורט/הוצאות לפע</b>		<b>195,981.4</b>		<b>13,481.4</b>	<b>182,500.0</b>	<b>53,251.3</b>
<b>סהכ 829. ספורט</b>		<b>470,979.1</b>	<b>18,065.8</b>		<b>489,045.0</b>	<b>129,623.7</b>
<b>סהכ 82. חרבות</b>		<b>3,152,775.1</b>		<b>243,468.1</b>	<b>2,909,307.0</b>	<b>2,862,500.0</b>
841000.110 רווחה סכר		212,854.5		16,234.5	196,620.0	185,123.2
841000.210 מינהל הרווחה/הסכר הקובע						4,847.7
841000.840 הוצ' רווחה		5,400.5		400.5	5,000.0	2,458.0
<b>סהכ 841. מינהל הרווחה</b>		<b>218,255.1</b>		<b>16,635.1</b>	<b>201,620.0</b>	<b>192,429.0</b>

מספר חשבון סט חשבון	מטרות	ניצוס 1998	מחחר	מעל	תקציב 1998 הנכנס הצעה	ניצוע 1997
842200.840	מספי במצוקה בקהילה	42,288.1		26,888.1	15,400.0	23,377.6
842210.840		470.0		470.0		
סהכ 8422.	צרכים מיוחדים	42,758.1		27,358.1	15,400.0	23,377.6
843500.840	טיפול בילד בקהילה	11,973.9	26.0		12,000.0	9,799.0
843800.840	אחזקת ילדים בפנימיות	65,345.0		65,345.0		39,864.0
843900.840	מעונות יום-אומנה	7,626.0	32,374.0		40,000.0	
סהכ 843.	שרוחים לילד ולנוער	84,944.9		32,944.9	52,000.0	49,663.0
844300.840	שרוחים לזקן מוסד/תמיכות רו					1,552.9
844400.210	משכורת - מועדון גיל הזהב	28,406.7		4,047.7	24,359.0	23,535.0
844400.780	מועדון גיל הזהב	36,336.2		1,336.2	35,000.0	31,095.0
844400.840	צרכים מיוחדים לזקן	28,151.2		20,151.2	8,000.0	21,382.3
סהכ 8444.	שרוחים לזקן קהילתי	92,894.2		25,535.2	67,359.0	76,012.4
סהכ 844.	שרוחים לזקן	92,894.2		25,535.2	67,359.0	77,565.3
845100.840	סידור מפגרים במוסדות	73,232.0		13,232.0	60,000.0	62,792.0
845200.840	מפגרים במעון טיפולי	2,539.0	461.0		3,000.0	3,252.0
845200.841	מפגרים במעון אימוני	831.0		831.0		
סהכ 8452.84	מפגרים במעון טיפולי	3,370.0		370.0	3,000.0	3,252.0
845.	שרוחים למפג	76,602.0		13,602.0	63,000.0	66,044.0
846300.840	דמי ליווי לעוור	7,812.0	3,188.0		11,000.0	10,016.0
846800.840	אמון והכשרה	14,451.0	5,549.0		20,000.0	5,946.0
סהכ 845.	שרוחי טיקום	22,263.0	8,737.0		31,000.0	15,962.0
847100.840	חבורות רחוב	8,550.0		8,550.0		
848200.840	לניחות חנורית	13,000.0		1,000.0	12,000.0	13,567.0
סהכ 84.	רווחה	559,267.3		116,888.3	442,379.0	438,607.9
851000.810	השחתי במועצה דתית	68,600.4	131,399.5		200,000.0	224,411.2
856000.730	הוצי שוטפוח ביכנו"ט	22,038.3	10,961.6		33,000.0	30,000.0

דרישה: רשות- 83760 שנה - 1998  
 רבעון - 4

מספר חשבון סמ חשבון	מסרות	ביצוע 1998	מחח	מעל	תקציב 1998 הנחה הצעה	ביצוע 1997
856000.810	סרוחי דח יהודיים/השתתפיות					50,000.0
855. סהכ	סרוחי דח יהודיים כלליים	22,038.3	10,961.6		33,000.0	80,000.0
85. סהכ	דח	90,638.8	142,361.1		233,000.0	304,411.2
870000.780	איכות הטבינה הוצ'	17,275.9	724.0		18,000.0	16,500.0
870000.830	השתח' באיכות הטבינה	13,359.0	3,641.0		17,000.0	12,304.0
87. סהכ	איכות הטבינה	30,634.9	4,365.0		35,000.0	28,804.0
8. סהכ	סרוחים ממלכתיים	10,651,914.9	576,398.9		10,075,516.0	9,111,677.9



דו"ח נספד-תקציר רגיל 31 / 12 / 1998

16:44 22/04/1999 דף 61

דרישה: רשום- 83760 שנה - 1998  
רועות- 4

1997 ביצוע	תקציר 1998 הנכח הצעה	מעל	מתחת	1998 ביצוע	מטרות	מספר חשבון שם חשבון
77,351.8	74,765.0	10,273.0		85,038.0		912000.750 עמלה מגביה מים
27,311.7	24,000.0		5,877.2	18,122.7		913000.210 פועלים שכר
9,007.8	20,000.0			20,000.0		913000.680 רכישה מדי מים
13,631.1	15,000.0		1,308.4	13,691.5		913000.720 תיקונים והתקנות
5,994.3	6,500.0		1,804.3	4,695.6		913000.740 אחזקה מדי מים
19,625.5	21,500.0		3,112.7	18,387.2		913.7 סהכ תפעול ואחזקה מסק/הוצאות לפ
		90,000.0		90,000.0		913000.980 תפעול ואחזקה מסק/הוצאות אח
55,945.1	65,500.0	81,009.9		146,509.9		913. סהכ תפעול ואחזקה מסק המים
823,954.0	850,000.0	76,492.0		926,492.0		913100.432 קניח מים/מים
879,899.1	915,500.0	157,501.9		1,073,001.9		913. סהכ תפעול ואחזקה מסק המים
957,251.0	990,265.0	167,775.0		1,158,040.0		91. סהכ מים
		89,000.0		89,000.0		993000.980 חלומים להחזר הכ/הוצאות אח
		365,000.0		365,000.0		995000.860 הנחות ממיסים לפי/הנחות
	221,000.0		221,000.0			999100.980 רזרבה תלויה במענק
	221,000.0	233,000.0		454,000.0		99. סהכ חלומים בלתי רגילים
957,251.0	1,211,265.0	400,775.0		1,612,040.0		9. סהכ מפעלים

| דו"ח כספי-תקציב רגיל 31 / 12 / 1998 |

וריסה: רשומ- 83760 שנה - 1998  
רבעון- 4

מספר חשבון שם חשבון	מטרוח	ביצוס 1998	תחת	מעל	תקציב 1998 הנח הצעה	ביצוע 1997
סהכ *****	סהכ ח ל ו מ י ם	22,385,526.4		1,198,362.4	21,187,164.0	19,755,225.0

## דו"ח כספי לשנת כספים 1998 - הקציבים בלתי רגילים

רכוז הקציבים בלתי רגילים לשנת הכספים 1998

מט. רשוח 83760 שם רשוח אורניה

סה"כ יצוע	יצוע במטן 1998	יצוע עד 31.12.1997	תקציב מאושר	מספר סעיף	תאור הסעיף
1112242.90		1112242.90	1160000.00	521	השתתפות בעלים
12182111.25	978137.00	11203974.25	12149970.00	522	השתתפות הממשלה
536080.00	235650.00	300430.00	650090.00	523	השתתפות מוסדות ותרומות
1424833.00	71000.00	1353833.00	1260892.00	540	הכנסות מקרנות הרשוח
700000.00		700000.00	700000.00	560	מלוות מנעלים ומוסדות אחרים
22700.00	22700.00		22700.00	580	מכירת רכוש
-----	-----	-----	-----		
15977967.15	1307487.00	14670480.15	15943652.00		סה"כ תקבולים
-----	-----	-----	-----		
15469878.38	1429488.48	14040389.90	14495392.00	750	עבודות קבלניות
1936131.06	503441.29	1432689.77	1398260.00	930	רכישת ציוד יסודי
47553.37		47553.37	50000.00	950	הוצאות תיכנון
-----	-----	-----	-----		
17453562.81	1932929.77	15520633.04	15943652.00		סה"כ חסלומים
-----	-----	-----	-----		
193438.49	101609.61	459278.74	עודף		
1669034.15	727052.38	1309431.63	גרעון		

דו"ח כספי לשנת כספים 1998 - תקציבים בלתי רגילים  
 רכוז תקציבים בלתי רגילים לשנת הכספים 1998

מס. רשוח 83760 שם רשוח אורניה

מספר פרק	תאור הפרק	תקציב מאושר	ביצוע עד 31.12.1997	ביצוע במשך 1998	סה"כ ביצוע
61	מינהל כללי	288700.00	81490.00	88700.00	88700.00
72	שמירה ובטחון	75490.00	50000.00	4000.00	85490.00
73	חכנון ופיקוד עיר	50000.00	50000.00		50000.00
74	נכסים צבוריים	4963000.00	3583241.90	906691.00	4489932.90
81	חינוך	10006187.00	10524193.00	197650.00	10721843.00
82	הרבות	50000.00		50000.00	50000.00
83	בריאות	60275.00	60275.00		60275.00
84	פעד חסלומים	150000.00	71606.25	60446.00	132052.25
91	מים	300000.00	299674.00		299674.00
	סה"כ תקבולים	15943652.00	14670480.15	1307487.00	15977967.15
61	מינהל כללי	288700.00	77383.50	263868.20	263868.20
72	שמירה ובטחון	75490.00	47553.37	7408.55	84792.05
73	חכנון ופיקוד עיר	50000.00	4064515.79	1186250.74	5250766.53
74	נכסים צבוריים	4963000.00	10939249.98	302528.50	11241778.48
81	חינוך	10006187.00		50000.00	50000.00
82	הרבות	50000.00		50000.00	50000.00
83	בריאות	60275.00	42746.73		42746.73
84	פעד חסלומים	150000.00	23732.05	122873.78	146605.83
91	מים	300000.00	325451.62		325451.62
	סה"כ חסלומים	15943652.00	15520633.04	1932929.77	17453562.81

דו"ח כספי לסנת כספים 1998 - תקציבים בלתי רגילים - ש"ח

החברה לאוטומציה  
25/04/1999

מס. רשות 83760 שם רשות		מס. פרטית 134 פרטי תקציב		מס. פרק 732000 תכנון ומזיזה שביליים צי		מס. פרק משנה/עזר 02/07/1992		מס. רשות 83760 שם רשות	
מספר תאור סעיף סעיף	אורנית	תקציב מאושר	ביצוע ע"י 31.12.1997	סה"כ ביצוע 1998	יחרה לביצוע	ביצוע 1998	סה"כ ביצוע באחוזים	מספר תאור סעיף סעיף	אורנית
522	השתתפות הממשלה	50000.00	50000.00	50000.00		50000.00	100.00		
	סה"כ תקבולים	50000.00	50000.00	50000.00		50000.00	100.00		
950	הוצאות תכנון	50000.00	47553.37	47553.37	2446.63	47553.37	95.10		
	סה"כ תשלומים	50000.00	47553.37	47553.37	2446.63	47553.37	95.10		
	הפרט ההפרט באחוזים:		2446.63 4.89	2446.63 4.89		2446.63 4.89	4.90		

מס. רשות 83760 שם רשות		מס. פרטית 141 פרטי תקציב		מס. פרק 815000 הקמת חטיבת בניינים		מס. פרק משנה/עזר 11/03/1997		מס. רשות 83760 שם רשות	
מספר תאור סעיף סעיף	אורנית	תקציב מאושר	ביצוע ע"י 31.12.1997	סה"כ ביצוע 1998	יחרה לביצוע	ביצוע 1998	סה"כ ביצוע באחוזים	מספר תאור סעיף סעיף	אורנית
522	השתתפות הממשלה	8022117.00	8090686.00	12000.00		8102686.00	101.00		
540	הכנסות מקרנות הרשות	1000000.00	1000000.00	1000000.00		1000000.00	100.00		
	סה"כ תקבולים	9022117.00	9090686.00	12000.00		9102686.00	100.89		
750	עבודות קבלניות	9022117.00	9583943.71	121883.21	-683709.92	9705826.92	107.57		
	סה"כ תשלומים	9022117.00	9583943.71	121883.21	-683709.92	9705826.92	107.57		
	ההפרט ההפרט באחוזים:		-493257.71 -5.42	-109883.21 -915.69		-603140.92 -6.62	-6.68		

דו"ח נספח לשנת נספחים 1998 - תקציבים בלתי רגילים - ש"ח

החברה לאוטומציה  
25/04/1999

מס. רשות 83760 ש"ח רשות		מס. פרויקט 154 פרטי תקציב		מס. פרק 910000 עבודות מים		מס. פרק משנה/עזר 08/05/1994 תאריך אישור		מס. רשות 83760 ש"ח רשות	
מספר סעיף	תאור סעיף	תקציב מאושר	ביצוע עו	ביצוע במשך 1998	סה"כ ביצוע	יחרה לביצוע	ביצוע 1998	סה"כ ביצוע	מספר סעיף
		60000.00	209775.00	209775.00	209775.00	60000.00	150101.00	29899.00	521
	השתתפות בעלים	60000.00	29899.00	29899.00	29899.00	-149775.00	29899.00	29899.00	522
	השתתפות הממשלה	180000.00	60000.00	60000.00	60000.00	150101.00	60000.00	60000.00	523
	השתתפות מוסדות וחברות					-60000.00			540
	הכנסות מקרנות הרשות								
	סה"כ תקבולים	300000.00	299674.00	299674.00	299674.00	326.00	299674.00	299674.00	
	עבודות קבלניות	300000.00	325451.62	325451.62	325451.62	-25451.62	325451.62	325451.62	750
	סה"כ תשלומים	300000.00	325451.62	325451.62	325451.62	-25451.62	325451.62	325451.62	
	הפרט		-25777.62	-25777.62	-25777.62		-25777.62	-25777.62	
	ההפרט באחוזים:		-8.60	-8.60	-8.60		-8.60	-8.60	

מס. רשות 83760 ש"ח רשות		מס. פרויקט 161 פרטי תקציב		מס. פרק 813200 הצטיידות וריהוט חטי"ב		מס. פרק משנה/עזר 15/12/1994 תאריך אישור		מס. רשות 83760 ש"ח רשות	
מספר סעיף	תאור סעיף	תקציב מאושר	ביצוע עו	ביצוע במשך 1998	סה"כ ביצוע	יחרה לביצוע	ביצוע 1998	סה"כ ביצוע	מספר סעיף
		183600.00	634895.00	634895.00	634895.00	-451295.00	634895.00	634895.00	522
	השתתפות הממשלה	183600.00	634895.00	634895.00	634895.00	-451295.00	634895.00	634895.00	
	סה"כ תקבולים	183600.00	618889.62	618889.62	618889.62	-451295.00	618889.62	618889.62	930
	רכישת ציוד יסודי	183600.00	16005.38	16005.38	16005.38	8.71	16005.38	16005.38	
	סה"כ תשלומים	183600.00	618889.62	618889.62	618889.62	8.71	618889.62	618889.62	
	ההפרט		16005.38	16005.38	16005.38		16005.38	16005.38	
	ההפרט באחוזים:		2.52	2.52	2.52		2.52	2.52	

מס. רשות 83760 טס רשות		מס. פרויקט 164 פרטי תקציב		מס. פרק 813200 רשימת מחשבים לחטיבה וג חאריץ אישור		מס. פרק משנה/עזר 15/12/1994 בחיי ספר יסודיים		מס. רשות 83760 טס רשות	
אורנית		אורנית		אורנית		אורנית		אורנית	
מספר סעיף	תאור	תקציב מאושר	ניצוץ עו 31.12.1997	ניצוץ במשך 1998	סה"כ ניצוץ	יתרה לניצוץ	ניצוץ 1998 באחוזים	סה"כ ניצוץ באחוזים	מספר סעיף
522	השתתפות הממשלה	75488.00	129248.00	129248.00	129248.00	-53760.00		171.21	
523	השתתפות מוסדות ותרומות	184440.00	210531.00	210531.00	210531.00	-26091.00		114.14	
540	הכנסות מקרנות הרשות	189892.00	293833.00	293833.00	293833.00	-103941.00		154.73	
	סה"כ תקבולים	449820.00	633612.00	633612.00	633612.00	-183792.00		140.85	
930	רשימת ציוד יסודי	449820.00	622455.93	11156.07	633612.00	-183792.00	2.48	140.85	
	סה"כ חסלומים	449820.00	622455.93	11156.07	633612.00	-183792.00	2.48	140.85	
	הפרט ההפרט באחוזים:		11156.07 1.76	-11156.07					

מס. רשות 83760 טס-רשות		מס. פרויקט 174 פרטי תקציב		מס. פרק 743000 פתוח תשתיות ונבישים		מס. פרק משנה/עזר 17/06/1996 הארת רחובות		מס. רשות 83760 טס-רשות	
אורנית		אורנית		אורנית		אורנית		אורנית	
מספר סעיף	תאור	תקציב מאושר	ניצוץ עו 31.12.1997	ניצוץ במשך 1998	סה"כ ניצוץ	יתרה לניצוץ	ניצוץ 1998 באחוזים	סה"כ ניצוץ באחוזים	מספר סעיף
521	השתתפות בעלים	1100000.00	1112242.90	1112242.90	1112242.90	-12242.90		101.11	
522	השתתפות הממשלה	800000.00	800000.00	800000.00	800000.00			100.00	
540	הכנסות מקרנות הרשות	700000.00	700000.00	700000.00	700000.00			100.00	
560	מלוואת מנכ"ס ומוסדות א	700000.00	700000.00	700000.00	700000.00			100.00	
	סה"כ תקבולים	2600000.00	2612242.90	2612242.90	2612242.90	-12242.90		100.47	
750	עבודה קבלניות	2600000.00	3402639.20	56446.53	3459085.73	-859085.73	2.17	133.04	
	סה"כ חסלומים	2600000.00	3402639.20	56446.53	3459085.73	-859085.73	2.17	133.04	
	ההפרט ההפרט באחוזים:		-790396.30 -30.25	-846842.83 -32.41					
								-32.57	

דו"ח נספח לשנת כספים 1998 - תקציבים בלתי רגילים - ש"ח

החברה לאוטומציה  
25/04/1999

מס. רשוח 83760 ש"ח רשוח		מס. פרויקט 177 פרטי תקציב		מס. פרק 742000 תכנון הארז צומח כניסה		מס. פרק משנה/עזר 14/11/1995		מס. רשוח 83760 ש"ח רשוח	
מספר תאור סעיף סעיף	אורנית	תקציב מאושר	ביצוע עד 31.12.1997	סה"כ ביצוע	יתרה לביצוע	ביצוע 1998	ביצוע 1998	סה"כ ביצוע באחוזים	סה"כ ביצוע באחוזים
522	השתתפות הממשלה	20000.00	20000.00	20000.00		20000.00		100.00	100.00
	סה"כ תקבולים	20000.00	20000.00	20000.00		20000.00		100.00	100.00
750	עבודות קבלניות	20000.00	18720.00	18720.00	1280.00	18720.00	1280.00	93.60	93.60
	סה"כ תשלומים	20000.00	18720.00	18720.00	1280.00	18720.00	1280.00	93.60	93.60
	הפרט ההפרט באחוזים:		1280.00 6.40	1280.00 6.40		1280.00 6.40		6.40	6.40

מס. רשוח 83760 ש"ח רשוח		מס. פרויקט 178 פרטי תקציב		מס. פרק 744000 סימון כנישים והתקני בט		מס. פרק משנה/עזר 14/11/1995		מס. רשוח 83760 ש"ח רשוח	
מספר תאור סעיף סעיף	אורנית	תקציב מאושר	ביצוע עד 31.12.1997	סה"כ ביצוע	יתרה לביצוע	ביצוע 1998	ביצוע 1998	סה"כ ביצוע באחוזים	סה"כ ביצוע באחוזים
522	השתתפות הממשלה	34000.00	53699.00	53699.00		53699.00	-19699.00	157.93	157.93
	סה"כ תקבולים	34000.00	53699.00	53699.00		53699.00	-19699.00	157.93	157.93
750	עבודות קבלניות	34000.00	26654.90	26654.90	27044.10	26654.90	-19699.00	79.54	79.54
	סה"כ תשלומים	34000.00	26654.90	26654.90	27044.10	26654.90	-19699.00	79.54	79.54
	ההפרט ההפרט באחוזים:		27044.10 50.36	27044.10	-27044.10	27044.10			



דו"ח כספי לשנת כספים 1998 - תקציבים בלתי רגילים - ש"ח

החברה לאוטומציה  
25/04/1999

מס' רשום 83760 שם רשום		מס' רשום 83760 שם רשום		מס' פרויקט 180 פרטי תקציב		מס' פרק 721000 רכישת שני גנרטורים ומב תאריך אישור 18/07/1996		מס' פרק משנה/עזר תאריך אישור 18/07/1996		מס' פרק משנה/עזר תאריך אישור 18/07/1996	
אורנית	מספר תאור סעיף סעיף	אורנית	מספר תאור סעיף סעיף	תקציב מאושר	ביצוע עו 31.12.1997	ביצוע במשך 1998	סה"כ ביצוע	יחרה לביצוע	ביצוע 1998	סה"כ ביצוע	סה"כ ביצוע באחוזים
	522		522	71490.00	71490.00	71490.00	71490.00	-10000.00	10000.00	10000.00	100.00
	523		523	71490.00	71490.00	71490.00	71490.00	-10000.00	10000.00	10000.00	100.00
				71490.00	71490.00	71490.00	71490.00	-10000.00	10000.00	10000.00	100.00
	750		750	5000.00	5000.00	3480.75	3480.75	1519.25	3480.75	3480.75	69.61
	930		930	66490.00	66490.00	77383.50	77383.50	-10893.50	77383.50	77383.50	116.38
				66490.00	66490.00	77383.50	77383.50	-10893.50	77383.50	77383.50	116.38
				71490.00	71490.00	77383.50	77383.50	-9374.25	80864.25	80864.25	113.11
						4106.50	4106.50	625.75	625.75	625.75	0.87
						5.03	5.03	0.76	0.76	0.76	0.87

מס' רשום 83760 שם רשום		מס' רשום 83760 שם רשום		מס' פרויקט 189 פרטי תקציב		מס' פרק 813200 העברת פתיחת שנה		מס' פרק משנה/עזר תאריך אישור 19/02/1997		מס' פרק משנה/עזר תאריך אישור 19/02/1997	
אורנית	מספר תאור סעיף סעיף	אורנית	מספר תאור סעיף סעיף	תקציב מאושר	ביצוע עו 31.12.1997	ביצוע במשך 1998	סה"כ ביצוע	יחרה לביצוע	ביצוע 1998	סה"כ ביצוע	סה"כ ביצוע באחוזים
	522		522	100000.00	100000.00	100000.00	100000.00		100000.00	100000.00	100.00
				100000.00	100000.00	100000.00	100000.00		100000.00	100000.00	100.00
	930		930	100000.00	62942.41	7638.38	70580.79	29419.21	70580.79	70580.79	70.58
				100000.00	62942.41	7638.38	70580.79	29419.21	70580.79	70580.79	70.58
				100000.00	62942.41	7638.38	70580.79	29419.21	70580.79	70580.79	70.58
					37057.59	-7638.38	29419.21		29419.21	29419.21	29.42
					37.05		29.41		29.41	29.41	29.42

דו"ח כספי לשנת כספים 1998 - תקציבים בלתי רגילים - ש"ח

החברה לאוטומציה  
25/04/1999

מס. רשות 83760 ש"ח		מס. פרויקט 191 פרטי תקציב		מס. פרק 744000 הסדרת צומח מרכז מסחרי		מס. פרק משנה/עזר 22/09/1997 תאריך אישור		מס. רשות 83760 ש"ח	
מספר סעיף	תאור סעיף	תקציב מאושר	ניצוץ עו 31.12.1997	ניצוץ במשך 1998	סה"כ ניצוץ	יתרה לניצוץ	ניצוץ 1998 באחוזים	סה"כ ניצוץ באחוזים	אורנית
522	השתתפות הממשלה	1200000.00	897300.00	317700.00	1215000.00	-15000.00	26.47	101.25	
	סה"כ תקבולים	1200000.00	897300.00	317700.00	1215000.00	-15000.00	26.47	101.25	
750	עבודות קבלניות	1200000.00	616501.69	557969.29	1174470.98	25529.02	46.49	97.87	
	סה"כ חסלומים	1200000.00	616501.69	557969.29	1174470.98	25529.02	46.49	97.87	
	הפרש ההפרש באחוזים:		280798.31 31.29	-240269.29 -75.62	40529.02 3.33			3.38	

מס. רשות 83760 ש"ח		מס. פרויקט 192 פרטי תקציב		מס. פרק 813200 צינון וריהוט מוסדות חינו		מס. פרק משנה/עזר 21/12/1997 תאריך אישור		מס. רשות 83760 ש"ח	
מספר סעיף	תאור סעיף	תקציב מאושר	ניצוץ עו 31.12.1997	ניצוץ במשך 1998	סה"כ ניצוץ	יתרה לניצוץ	ניצוץ 1998 באחוזים	סה"כ ניצוץ באחוזים	אורנית
522	השתתפות הממשלה	15000.00	15000.00	15000.00	15000.00			100.00	
523	השתתפות מוסדות וחברות	50000.00	50000.00	50000.00	50000.00			100.00	
	סה"כ תקבולים	65000.00	65000.00	65000.00	65000.00			100.00	
930	רכישת ציוד יסודי	65000.00	51018.31	13981.69	65000.00		21.51	100.00	
	סה"כ חסלומים	65000.00	51018.31	13981.69	65000.00		21.51	100.00	
	ההפרש ההפרש באחוזים:		13981.69 21.51	-13981.69					

זו"ח נספח לשנת נספחים 1998 - תקציבים נלתי רגילים - ט"ח

החברה לאוטומציה  
25/04/1999

מס. רשות 83760 ט"ח רשות		מס. פרויקט 193 פרטי תקציב		מס. פרק 833200 טיפוצים מוסדות חינוך		מס. פרק משנה/עזר מאריך אישור 17/08/1997		מס. רשות 83760 ט"ח רשות	
אורנית	מספר תאור סעיף סעיף	תקציב מאושר	ניצוץ ע"י 31.12.1997	ניצוץ נחשן 1998	סה"כ ניצוץ	יחרה לניצוץ	ניצוץ 1998	סה"כ ניצוץ באחוזים	סה"כ ניצוץ באחוזים
	522	60275.00	60275.00	60275.00	60275.00			100.00	100.00
		60275.00	60275.00	60275.00	60275.00			100.00	100.00
	750	60275.00	42746.73	42746.73	42746.73	17528.27	17528.27	70.91	70.91
		60275.00	42746.73	42746.73	42746.73	17528.27	17528.27	70.91	70.91
			17528.27	17528.27	17528.27		29.08	29.09	29.09

מס. רשות 83760 ט"ח רשות		מס. פרויקט 194 פרטי תקציב		מס. פרק 844000 הקמת מועדון קשישים		מס. פרק משנה/עזר מאריך אישור 28/09/1998		מס. רשות 83760 ט"ח רשות	
אורנית	מספר תאור סעיף סעיף	תקציב מאושר	ניצוץ ע"י 31.12.1997	ניצוץ נחשן 1998	סה"כ ניצוץ	יחרה לניצוץ	ניצוץ 1998	סה"כ ניצוץ באחוזים	סה"כ ניצוץ באחוזים
	522	150000.00	71606.25	60446.00	60446.00	17947.75	17947.75	88.03	88.03
		150000.00	71606.25	60446.00	60446.00	17947.75	17947.75	88.03	88.03
	750	150000.00	23732.05	122873.78	122873.78	3394.17	3394.17	97.73	97.73
		150000.00	23732.05	122873.78	122873.78	3394.17	3394.17	97.73	97.73
			47874.20	-62427.78	-14553.58		-11.02	-9.70	-9.70



דו"ח נספח לסנת נספים 1998 - תקציבים בלתי רגילים - ש"ח

החברה לאוטומציה  
25/04/1999

מזכירות		פרק משנה/עזר		מס. פרק 613000		מס. פרויקט 197		מס. רשות 83760	
20/04/1998		תאריך אישור		רשימת רכב לראש המועצה		פרטי תקציב		אורנית	
סה"כ ניצוץ באחוזים	ניצוץ 1998 באחוזים	יתרה לניצוץ	סה"כ ניצוץ	ניצוץ במשך 1998	ניצוץ עד 31.12.1997	תקציב מאושר	מספר תאור סעיף	מס. רשות	סה"כ רשות
100.00	100.00		71000.00	71000.00		71000.00	540	הכנסות מקרנות הרשות	
100.00	100.00		17700.00	17700.00		17700.00	580	מכירת רכוש	
100.00	100.00		88700.00	88700.00		88700.00		סה"כ תקבולים	
95.99	95.99	3551.00	85149.00	85149.00		88700.00	930	רשימת ציוד יסודי	
95.99	95.99	3551.00	85149.00	85149.00		88700.00		סה"כ חסלומים	
4.01			3551.00	3551.00				הפרש	
			4.00	4.00				ההפרש באחוזים:	

מזכירות		פרק משנה/עזר		מס. פרק 613000		מס. פרויקט 198		מס. רשות 83760	
13/05/1998		תאריך אישור		מחשוב משרדי המועצה		פרטי תקציב		אורנית	
סה"כ ניצוץ באחוזים	ניצוץ 1998 באחוזים	יתרה לניצוץ	סה"כ ניצוץ	ניצוץ במשך 1998	ניצוץ עד 31.12.1997	תקציב מאושר	מספר תאור סעיף	מס. רשות	סה"כ רשות
			200000.00			200000.00	522	השתתפות הממשלה	
			200000.00			200000.00		סה"כ תקבולים	
89.35	89.35	21280.80	178719.20	178719.20		200000.00	930	רשימת ציוד יסודי	
89.35	89.35	21280.80	178719.20	178719.20		200000.00		סה"כ חסלומים	
-89.35			-178719.20	-178719.20				הפרש	
								ההפרש באחוזים:	

דו"ח כספי לשנת כספים 1998 - הקציבים בלתי רגילים - ש"ח

החברה לאוטומציה  
25/04/1999

1		מינהל 09/08/1998	פרק משנה/עזר תאריך אישור	מט. פרק 741000	מט. פרק 199	מט. רשות 83760	אורנית	מספר תאור סעיף סעיף
סה"כ ביצוע באחוזים	ביצוע 1998 באחוזים	יחרה לביצוע	סה"כ ביצוע	ביצוע במשך 1998	ביצוע עד 31.12.1997	תקציב מאושר		
100.00	100.00		150000.00	150000.00		150000.00	השתתפות הממשלה	522
100.00	100.00		5000.00	5000.00		5000.00	מכירת רכוש	580
100.00	100.00		155000.00	155000.00		155000.00	סה"כ תקבולים	
100.00	100.00		155000.00	155000.00		155000.00	רכישת ציוד יסודי	930
100.00	100.00		155000.00	155000.00		155000.00	סה"כ תשלומים	
							הפרט ההפרט באחוזים:	

11		דרכים ומזרקות 30/12/1998	פרק משנה/עזר תאריך אישור	מט. פרק 742000	מט. פרק 200	מט. רשות 83760	אורנית	מספר תאור סעיף סעיף
סה"כ ביצוע באחוזים	ביצוע 1998 באחוזים	יחרה לביצוע	סה"כ ביצוע	ביצוע במשך 1998	ביצוע עד 31.12.1997	תקציב מאושר		
41.79	41.79	500000.00	359000.00	359000.00		859000.00	השתתפות הממשלה	522
41.79	41.79	-500000.00	359000.00	359000.00		859000.00	סה"כ תקבולים	
38.86	38.86	525159.37	333840.63	333840.63		859000.00	ענודות קבלניות	750
38.86	38.86	525159.37	333840.63	333840.63		859000.00	סה"כ תשלומים	
2.93			25159.37 7.00	25159.37 7.00			הפרט ההפרט באחוזים:	

דו"ח כספי לשנת כספים 1998 - תקציבים בלתי רגילים - ש"ח

החברה לאוטומציה  
25/04/1999

מס. רשום 83760 ש"ח רשום		מס. פרויקט 201 פרטי תקציב		מס. פרק 812400 פרק משנה/עזר תאריך אישור 08/07/1998		מס. פרק 812400 פרק משנה/עזר תאריך אישור 08/07/1998		מס. פרק 812400 פרק משנה/עזר תאריך אישור 08/07/1998		מס. פרק 812400 פרק משנה/עזר תאריך אישור 08/07/1998	
אורנית	מספר תאור סעיף סעיף	תקציב מאושר	ביצוע עד 31.12.1997	ביצוע במשך 1998	סה"כ ביצוע	יתרה לביצוע	ביצוע 1998 באחוזים	סה"כ ביצוע באחוזים	מספר תאור סעיף סעיף	מספר תאור סעיף סעיף	מספר תאור סעיף סעיף
	523	10000.00	10000.00	10000.00	10000.00		100.00	100.00	השחתפות מוסדות ותרומות		
		10000.00	10000.00	10000.00	10000.00		100.00	100.00	סה"כ תקבולים		
	930	10000.00	6587.00	6587.00	6587.00	3413.00	65.87	65.87	רכישת ציוד יסודי		
		10000.00	6587.00	6587.00	6587.00	3413.00	65.87	65.87	סה"כ תשלומים		
			3413.00	3413.00	3413.00		34.13	34.13	הפרט		
			34.13	34.13	34.13				הפרט באחוזים:		

מס. רשום 83760 ש"ח רשום		מס. פרויקט 202 פרטי תקציב		מס. פרק 813200 פרק משנה/עזר תאריך אישור 08/07/1998		מס. פרק 813200 פרק משנה/עזר תאריך אישור 08/07/1998		מס. פרק 813200 פרק משנה/עזר תאריך אישור 08/07/1998		מס. פרק 813200 פרק משנה/עזר תאריך אישור 08/07/1998	
אורנית	מספר תאור סעיף סעיף	תקציב מאושר	ביצוע עד 31.12.1997	ביצוע במשך 1998	סה"כ ביצוע	יתרה לביצוע	ביצוע 1998 באחוזים	סה"כ ביצוע באחוזים	מספר תאור סעיף סעיף	מספר תאור סעיף סעיף	מספר תאור סעיף סעיף
	523	100000.00	100000.00	100000.00	100000.00		100.00	100.00	השחתפות מוסדות ותרומות		
		100000.00	100000.00	100000.00	100000.00		100.00	100.00	סה"כ תקבולים		
	750	100000.00	100000.00	100000.00	100000.00		100.00	100.00	עבודות קבלניות		
		100000.00	100000.00	100000.00	100000.00		100.00	100.00	סה"כ תשלומים		
									הפרט		
									הפרט באחוזים:		

מס. רשומה 83760 שם רשומה		מס. פרויקט 203 פרטי תקציב		מס. פרק 812300 פרק משנה/עזר 04/11/1998		מס. פרק 812300 פרק משנה/עזר 04/11/1998		מס. פרק 812300 פרק משנה/עזר 04/11/1998		אורנית	מספר תאור סעיף
מספר תאור סעיף	תקציב מאושר	ניצוץ עד 31.12.1997	ניצוץ במשך 1998	סה"כ ניצוץ	יתרה לניצוץ	ניצוץ 1998 באחוזים	ניצוץ 1998 באחוזים	סה"כ ניצוץ באחוזים	סה"כ ניצוץ באחוזים	אורנית	מספר תאור סעיף
523	השתתפות מוסדות ותרומות	75650.00	75650.00	75650.00		100.00	100.00	100.00	100.00		
	סה"כ תקבולים	75650.00	75650.00	75650.00		100.00	100.00	100.00	100.00		
930	רכישת ציוד יסודי	75650.00	25276.77	25276.77	50373.23	33.41	33.41	33.41	33.41		
	סה"כ חשומים	75650.00	25276.77	25276.77	50373.23	33.41	33.41	33.41	33.41		
	הפרט ההפרט באחוזים:		50373.23 66.58	50373.23 66.58		66.59					

מס. רשומה 83760 שם רשומה		מס. פרויקט 204 פרטי תקציב		מס. פרק 744000 פרק משנה/עזר 28/09/1998		מס. פרק 744000 פרק משנה/עזר 28/09/1998		מס. פרק 744000 פרק משנה/עזר 28/09/1998		אורנית	מספר תאור סעיף
מספר תאור סעיף	תקציב מאושר	ניצוץ עד 31.12.1997	ניצוץ במשך 1998	סה"כ ניצוץ	יתרה לניצוץ	ניצוץ 1998 באחוזים	ניצוץ 1998 באחוזים	סה"כ ניצוץ באחוזים	סה"כ ניצוץ באחוזים	אורנית	מספר תאור סעיף
522	השתתפות הממשלה	25000.00	25000.00	25000.00		100.00	100.00	100.00	100.00		
	סה"כ תקבולים	25000.00	25000.00	25000.00		100.00	100.00	100.00	100.00		
750	עבודות קבלניות	25000.00	5959.19	5959.19	19040.81	23.83	23.83	23.83	23.83		
	סה"כ חשומים	25000.00	5959.19	5959.19	19040.81	23.83	23.83	23.83	23.83		
	הפרט ההפרט באחוזים:		19040.81 76.16	19040.81 76.16		76.17					







מספר חשבון	רוני זנה	ש	ס	ע	י	ף	יתרות פתיחה	מחשבוני 1000000000 עד סהכ חובה	9999999999 עד סהכ זכות	** ללא קליטה ** יתרות חובה	זרות זכות
	4.000001.000.5						187,096.52	79,296.50	187,096.52	79,296.50	
	4.000001.010.8							440,000.00	440,000.00		440,000.00
	4.000002.000.4						121,395.89-	56,299.89	5,904.00		71,000.00
	4.000003.000.3						16,320.00-	106,320.00	90,000.00		
	4.000004.000.2						13,458.66-	13,458.66			
	4.000005.000.1							130,000.00	130,000.00		
	=== סהכ לפרק ===						35,921.97	746,078.55	853,000.52	79,296.50	150,296.50
	=== סהכ לפרק ===							666,782.05-	<===== יתרה מוחלטת <=====		
	4.100001.310.6							980,128.70	731,000.32		980,128.70
	4.100002.310.5						1,232,128.38-	980,128.70	731,000.32		980,128.70-
	=== סהכ לפרק ===						1,232,128.38-	980,128.70-	<===== יתרה מוחלטת <=====		
	=== סהכ לפרק ===							1,726,207.25	1,584,000.84	79,296.50	1,133,296.50
	=== סהכ לפרק ===						1,196,206.41-	1,646,910.75-	<===== יתרה מוחלטת <=====		
	=== סהכ לפרק ===							1,726,207.25	1,584,000.84	79,296.50	1,133,296.50
	=== סהכ לפרק ===						1,196,206.41-	1,646,910.75-	<===== יתרה מוחלטת <=====		







מספר חשבון	רונל דנה	ס ס ע י פ	יתרת פתיחה	מחשבון 1000000000	עד 9999999999	** ללא קליטה **	דו"ח מס' 9	שנת נספיקים 1998	04/05/1999	14:20 דף 83
מספר חשבון	רונל דנה	ס ס ע י פ	יתרת פתיחה	סהכ חובה	סהכ זכות	יתרת חובה	מסך טיגור: 1050	מסך טיגור: 1050	מסך טיגור: 1050	מסך טיגור: 1050
6.110004.015.8	דנה חשבונאות וי			65,531.00	72,330.00	6,799.00				
6.110004.016.7	דלילה ציוד למוס			7,610.00	7,610.00					
6.110004.017.6	זרור שבו - ארוע			14,844.40	14,844.40					
6.110005.002.7	הום סנטרס ירקון			48.93	48.93					
6.110005.003.6	השמירה טכנולוגי			1,394.03	1,394.03					
6.110005.004.5	ק.ג הררי בע"מ			2,550.60	2,550.60					
6.110005.005.4	החברה להגנת הטב	9,615.00-		42,779.00	53,894.00	20,730.00				
6.110005.006.3	החברה הישראלית			154.55	154.55					
6.110005.007.2	הסתור אלטיב-סני			56,560.77	56,560.77					
6.110005.008.1	הונלוח יו"ש בע"מ	6,980.25-		22,935.25	25,448.50	9,493.50				
6.110005.010.2	השמירה בע"מ	65,826.28-		718,987.54	793,246.69	140,085.43				
6.110005.011.1	האופטמן איילה	2,234.00-		4,574.00	2,340.00					
6.110005.014.8	הסעות שגב בע"מ	10,476.02-		83,486.33	93,341.77	20,331.46				
6.110005.015.7	הגרעין בע"מ	8,128.52-		29,997.17	25,285.68	3,417.03				
6.110005.016.6	הוצאת קורן ירוש			3,148.47	3,148.47					
6.110005.017.5	השילוני אהוד			79,318.78	86,751.78	7,433.00				
6.110006.004.4	וינטראוב דינה	2,500.00-		2,500.00						
6.110006.006.2	וינרוז סוכנויות			391.70	391.70					
6.110007.001.6	זהו זה			3,986.90	4,573.20	586.30				
6.110008.000.6	החבי לאוטומציה	12,415.70-		330,020.50	502,504.10	184,899.30				
6.110008.001.5	חטי"ב אורנית	7,597.26-		52,637.01	54,403.06	9,363.31				
6.110008.002.4	חב החשמל	11,881.14-		400,175.69	401,420.85	13,126.30				
6.110008.006.0	חרות הנוקדים			1,035.00	1,035.00					
6.110008.007.9	חלי"ד	4,535.00-		4,535.00						
6.110008.008.8	חבי אסטרטגיה (ס)			6,352.00	6,352.00					
6.110008.009.7	חכמון גבאי בע"מ			47,911.50	52,100.10	4,188.60				
6.110008.012.7	חשמל רכב דטוקי			1,682.80	1,682.80					
6.110008.013.6	חוויה וחופש בע"מ			1,660.00	1,660.00					
6.110008.025.7	חוגלה-קימברלי ש			18,332.96	18,332.96					
6.110009.003.2	טיולי גילי בע"מ	2,330.00-		2,330.00		3,384.00				
6.110009.004.1	טימסית דויד עו				3,384.00					
6.110009.005.0	טבע קט	896.00-		9,156.00	9,910.00	1,650.00				
6.110010.002.5	יבין ידע בע"מ			6,992.00	11,764.00	4,772.00				
6.110010.004.3	יורי קפלן			33,761.50	37,301.50	3,540.00				
6.110010.006.1	י. בן שפרוט	146.25-		146.25		2,000.00				
6.110010.007.0	יוחנן רחל			6,096.00	8,096.00					
6.110010.009.8	ירון מאירי	16,153.00-		231,340.24	238,662.12	23,474.88				

מספר חשבון	רונני דנה	ש	ס	ע	י	פ	יתרת פתיחה	מחשבון	עד	9999999999	** ללא קליטה **	דו"ח מט" 9	שנת כספים 1998	מסך שיגור: 1050	84
מספר חשבון	רונני דנה	ש	ס	ע	י	פ	יתרת פתיחה	מחשבון	עד	9999999999	** ללא קליטה **	דו"ח מט" 9	שנת כספים 1998	מסך שיגור: 1050	84
6.110010.010.0	יד יצחק מזון							29,194.20	1000000000	9999999999	** ללא קליטה **	דו"ח מט" 9	שנת כספים 1998	מסך שיגור: 1050	84
6.110010.011.9	יזמקו בע"מ					1,219.40-		3,922.25	1000000000	9999999999	** ללא קליטה **	דו"ח מט" 9	שנת כספים 1998	מסך שיגור: 1050	84
6.110010.013.7	יונייטד טורס							28,280.00	1000000000	9999999999	** ללא קליטה **	דו"ח מט" 9	שנת כספים 1998	מסך שיגור: 1050	84
6.110010.015.5	יצוב הנדסת קרור							112,292.84	1000000000	9999999999	** ללא קליטה **	דו"ח מט" 9	שנת כספים 1998	מסך שיגור: 1050	84
6.110020.003.7	כלי זמר בע"מ							3,805.90	1000000000	9999999999	** ללא קליטה **	דו"ח מט" 9	שנת כספים 1998	מסך שיגור: 1050	84
6.110020.004.6	נהן נתן					6,350.00-		6,350.00	1000000000	9999999999	** ללא קליטה **	דו"ח מט" 9	שנת כספים 1998	מסך שיגור: 1050	84
6.110020.005.5	כפר השעשועים					404.82-		13,305.22	1000000000	9999999999	** ללא קליטה **	דו"ח מט" 9	שנת כספים 1998	מסך שיגור: 1050	84
6.110020.007.3	כספית שיווק אומ					9,912.00-		21,640.00	1000000000	9999999999	** ללא קליטה **	דו"ח מט" 9	שנת כספים 1998	מסך שיגור: 1050	84
6.110020.008.2	נהן יצחק- מקור					346.00-		3,900.20	1000000000	9999999999	** ללא קליטה **	דו"ח מט" 9	שנת כספים 1998	מסך שיגור: 1050	84
6.110020.009.1	כייף בתנועה					5,865.00-		61,003.50	1000000000	9999999999	** ללא קליטה **	דו"ח מט" 9	שנת כספים 1998	מסך שיגור: 1050	84
6.110020.010.3	נהן-עינב חשמל ו					8,070.65-		71,016.60	1000000000	9999999999	** ללא קליטה **	דו"ח מט" 9	שנת כספים 1998	מסך שיגור: 1050	84
6.110030.001.2	לביא אומגה בע"מ							10,000.00	1000000000	9999999999	** ללא קליטה **	דו"ח מט" 9	שנת כספים 1998	מסך שיגור: 1050	84
6.110030.002.1	לביאה קסטרו							4,555.00	1000000000	9999999999	** ללא קליטה **	דו"ח מט" 9	שנת כספים 1998	מסך שיגור: 1050	84
6.110030.003.0	לינרמן רינה							8,640.00	1000000000	9999999999	** ללא קליטה **	דו"ח מט" 9	שנת כספים 1998	מסך שיגור: 1050	84
6.110030.004.9	לאובר אריה							13,846.00	1000000000	9999999999	** ללא קליטה **	דו"ח מט" 9	שנת כספים 1998	מסך שיגור: 1050	84
6.110030.005.8	לגן ולטף					201.00-		891.77	1000000000	9999999999	** ללא קליטה **	דו"ח מט" 9	שנת כספים 1998	מסך שיגור: 1050	84
6.110030.008.5	ליז רובין עליז					180.00-		980.00	1000000000	9999999999	** ללא קליטה **	דו"ח מט" 9	שנת כספים 1998	מסך שיגור: 1050	84
6.110030.011.5	ליליפוט							6,050.00	1000000000	9999999999	** ללא קליטה **	דו"ח מט" 9	שנת כספים 1998	מסך שיגור: 1050	84
6.110030.012.4	לאן משרד כרטיסי					1,200.00-		4,849.00	1000000000	9999999999	** ללא קליטה **	דו"ח מט" 9	שנת כספים 1998	מסך שיגור: 1050	84
6.110030.013.3	ללזר שהרם					1,263.38-		14,717.93	1000000000	9999999999	** ללא קליטה **	דו"ח מט" 9	שנת כספים 1998	מסך שיגור: 1050	84
6.110030.016.0	לבידי זהב שיווק					1,193.00-		6,750.00	1000000000	9999999999	** ללא קליטה **	דו"ח מט" 9	שנת כספים 1998	מסך שיגור: 1050	84
6.110040.001.5	מרכבה הסעים בע"מ					79,760.41-		776,639.08	1000000000	9999999999	** ללא קליטה **	דו"ח מט" 9	שנת כספים 1998	מסך שיגור: 1050	84
6.110040.002.4	מישה וארקדי							713.00	1000000000	9999999999	** ללא קליטה **	דו"ח מט" 9	שנת כספים 1998	מסך שיגור: 1050	84
6.110040.003.3	מירס תקשורת בע"מ							29,696.73	1000000000	9999999999	** ללא קליטה **	דו"ח מט" 9	שנת כספים 1998	מסך שיגור: 1050	84
6.110040.004.2	חברת מירס תקשור							13,630.50	1000000000	9999999999	** ללא קליטה **	דו"ח מט" 9	שנת כספים 1998	מסך שיגור: 1050	84
6.110040.005.1	מטרה ניהול הקיר							5,710.00	1000000000	9999999999	** ללא קליטה **	דו"ח מט" 9	שנת כספים 1998	מסך שיגור: 1050	84
6.110040.006.0	מור קול							2,516.00	1000000000	9999999999	** ללא קליטה **	דו"ח מט" 9	שנת כספים 1998	מסך שיגור: 1050	84
6.110040.007.9	מלבי פיתוח תשחי					1,755.00		116,078.77	1000000000	9999999999	** ללא קליטה **	דו"ח מט" 9	שנת כספים 1998	מסך שיגור: 1050	84
6.110040.008.8	מלבי 2000 בניה							6,945.60	1000000000	9999999999	** ללא קליטה **	דו"ח מט" 9	שנת כספים 1998	מסך שיגור: 1050	84
6.110040.009.7	המ"ד מרכז למוצר							19,820.00	1000000000	9999999999	** ללא קליטה **	דו"ח מט" 9	שנת כספים 1998	מסך שיגור: 1050	84
6.110040.010.9	מגו זוד אדום בי					6,020.00-		13,581.90	1000000000	9999999999	** ללא קליטה **	דו"ח מט" 9	שנת כספים 1998	מסך שיגור: 1050	84
6.110040.011.8	מאלף ועד טף					585.00-		1,755.00	1000000000	9999999999	** ללא קליטה **	דו"ח מט" 9	שנת כספים 1998	מסך שיגור: 1050	84
6.110040.012.7	מדע וחשיבה 2000							3,600.00	1000000000	9999999999	** ללא קליטה **	דו"ח מט" 9	שנת כספים 1998	מסך שיגור: 1050	84
6.110040.013.6	מוסך המאה עשרים							2,748.10	1000000000	9999999999	** ללא קליטה **	דו"ח מט" 9	שנת כספים 1998	מסך שיגור: 1050	84
6.110040.014.5	מרום אפ.גי.פי.					561.00-		7,185.75	1000000000	9999999999	** ללא קליטה **	דו"ח מט" 9	שנת כספים 1998	מסך שיגור: 1050	84
6.110040.015.4	מיה שרוחי תשתית					2,000.00-		2,000.00	1000000000	9999999999	** ללא קליטה **	דו"ח מט" 9	שנת כספים 1998	מסך שיגור: 1050	84
6.110040.016.3	מרום כלי נגינה							4,560.00	1000000000	9999999999	** ללא קליטה **	דו"ח מט" 9	שנת כספים 1998	מסך שיגור: 1050	84



יתרת זכות	יתרת חובה	סהכ זכות	מחשבוני 1000000000	סהכ חובה	יתרת פתיחה	שם ע"פ	רונני דנה מספר חשבון
	5,265.00	5,265.00		5,265.00			6.110040.017.2 ז"ר יצחק יסעור
2,708.40	14,220.11	11,511.71		11,511.71			6.110040.018.1 מוסך ההדרכה - צ
10,206.30	33,769.13	30,380.83	6,818.00-	30,380.83	6,818.00-		6.110040.019.0 מטיילי ברקנית 2
	7,452.66	7,452.66		7,452.66			6.110040.020.2 מלונות היס התיכ
3,159.00	4,738.50	1,579.50		1,579.50			6.110040.021.1 מוקד-מצוק
	18,400.00	18,400.00		18,400.00			6.110040.022.0 מכללת עומשין לח
	5,461.48	5,461.48		5,461.48			6.110040.023.9 מאיה - מאיה
1,740.06	40,832.26	42,370.33	3,278.13-	42,370.33	3,278.13-		6.110040.024.8 מוטורולה תקשורת
13,213.93	13,213.93						6.110040.025.7 מ. מחשבים
568.00	8,643.00	9,015.00	940.00-	9,015.00	940.00-		6.110040.028.4 משכילון בע"מ
12,638.00	22,384.00	10,675.00	929.00-	10,675.00	929.00-		6.110040.030.5 החברה למשק וכלכל
	4,567.00	5,486.00	919.00-	5,486.00	919.00-		6.110040.031.4 "מטרי" שרות כלי
							6.110040.032.3 מירס תקשורת בע"מ
764.00	1,284.00	780.00	260.00-	780.00	260.00-		6.110040.033.2 מי צורים
36,337.22	315,217.16	308,723.34	29,843.40-	308,723.34	29,843.40-		6.110040.034.1 מגש פרבר בע"מ
		994.00		994.00			6.110040.035.0 מגוון 22 בע"מ
3,220.00	30,044.00	30,949.00	994.00-	30,949.00	994.00-		6.110040.036.9 מועדון חובטי הז
314.00	15,475.63	15,161.63	4,125.00-	15,161.63	4,125.00-		6.110040.039.6 מלאכת "מחשבת"
	183,134.00	183,134.00		183,134.00			6.110040.041.7 מ. אזורית שומרו
13,240.00	75,989.50	62,749.50		62,749.50			6.110040.042.6 מ מ מ ש
7,275.06	11,760.76	4,485.70		4,485.70			6.110040.043.5 מגן ירוק בע"מ
	14,023.90	18,323.90	4,300.00-	18,323.90	4,300.00-		6.110040.044.4 מוסך דיב
4.86	2,092.89	2,828.81	740.78-	2,828.81	740.78-		6.110040.053.8 מי עדן בע"מ
72,237.30	399,511.94	393,738.32	66,463.68-	393,738.32	66,463.68-		6.110040.060.4 מילגם בע"מ
73,903.00	926,492.00	900,992.00	48,403.00-	900,992.00	48,403.00-		6.110040.100.3 מקורות מים
21,078.46	21,078.46	567.45	567.45-	567.45	567.45-		6.110050.003.6 נגריית אור
4,028.25	4,028.25						6.110050.004.5 נרקיס ציוד חברו
	109.60	109.60		109.60			6.110050.005.4 נוב בע"מ
2,865.00	2,865.00						6.110050.006.3 נגריית האחים ח.ס
	1,005,767.07	1,005,767.07		1,005,767.07			6.110050.007.2 נאווה הפקות בע"מ
470.00	1,834.80	1,364.80		1,364.80			6.110050.008.1 נ.י.ש בניה ופית
	1,549.08	1,549.08		1,549.08			6.110050.009.0 ניסו דקלו ינוא
		2,106.00		2,106.00			6.110050.010.2 ניין נון ושות' ב
150.00	6,260.70	6,110.70	2,106.00-	6,110.70	2,106.00-		6.110060.001.1 סוקמן רחל
	423.00	423.00		423.00			6.110060.002.0 טריגי ירושלים 0
	16,458.98	17,712.19		17,712.19			6.110060.003.9 סיטי סט
			1,253.21-		1,253.21-		6.110060.004.8 סטימצקי בע"מ

מספר חשבון	שם	מחשבוני סה"כ חובה	עד	9999999999 סה"כ זכות	יתרות פתיחה	רונ"ד דנה
6.110060.005.7	ספיקינג בע"מ	12,800.64	15,382.64	3,803.00	1,221.00-	
6.110060.006.6	ס.נ.ו. קאר רכב	61,244.00	61,244.00			
6.110060.007.5	ספקטור ורדה	32,875.00	35,275.00	4,300.00	1,900.00-	
6.110060.008.4	סירוטניק הפקות	6,500.00	6,500.00			
6.110060.009.3	ספרי חמד בע"מ					
6.110060.010.5	סימול- אורקולי	56,441.00	56,441.00			
6.110060.011.4	סטודיו צייקו	12,172.10	11,732.10		440.00-	
6.110060.012.3	סביון אולפן הקל	5,038.50	5,038.50	5,038.50		
6.110060.013.2	סינאל סיסטמס בע	5,208.00	2,824.00		2,384.00-	
6.110070.001.4	עיר השעשועים	6,450.00	6,450.00			
6.110070.004.1	עמר עדנן	1,350.00	1,350.00			
6.110070.007.8	עומר השקיה בע"מ	2,349.00	2,349.00			
6.110070.008.7	ע.ו.ז.ר.ם זק"ש	10,880.00	10,880.00			
6.110070.009.6	ענף מהנדסים	48,667.40	47,809.61		857.79-	
6.110070.011.7	עמוס תייר	118,907.30	119,771.15	21,653.83	20,789.98-	
6.110070.015.3	עידן מ.ש.צ.מיכו	46,491.48	53,480.98	9,210.00	2,220.50-	
6.110080.003.5	פרחי המושב	2,143.00	2,143.00			
6.110080.004.4	פיסגה בע"מ	6,750.00	8,550.00	1,800.00		
6.110080.005.3	פרופס בע"מ	1,999.30	1,090.84		908.46-	
6.110080.006.2	פוטו נמרודי	740.00	740.00			
6.110080.008.0	ליאון יוסף - פי	9,706.40	10,767.75	4,231.64	3,170.29-	
6.110080.009.9	איחן חבי לביטוח	77,137.00	77,137.00			
6.110080.011.0	פרנג'י בני	15,345.00	15,345.00			
6.110080.012.9	פוטו קרן אור	4,204.30	4,419.30	215.00		
6.110090.001.0	צוות 3 בע"מ	7,305.00	7,305.00			
6.110090.002.9	ניר גלים	18,588.50	13,724.45		4,864.05-	
6.110090.005.6	צמיגי מחמוד עיס	6,321.00	5,981.00		340.00-	
6.110090.006.5	צני ראובן	2,482.96	2,482.96			
6.110100.001.0	קרניץ בע"מ	80,905.98	94,912.25	18,691.79	4,685.52-	
6.110100.002.9	קבוץ משמר העמק	1,229.07	1,229.07			
6.110100.003.8	קציר נחי	5,889.59	4,593.25		1,296.34-	
6.110100.004.7	קירור ישראל	855.85			855.85-	
6.110100.005.6	קליר כימיקלים ש	3,673.80	6,278.22	2,604.42		
6.110100.006.5	קבי לאומי כימיק	6,260.00	6,260.00			
6.110100.007.4	קדים (הורכה) בע	25,622.30	24,466.30	1,014.00	2,170.00-	
6.110100.008.3	קרן אור	4,882.80	5,361.80	1,415.00	936.00-	
6.110100.009.2	קרנת תעשיות 988	1,082.25	1,082.25			

מספר חשבון	רונ"ד זנה	שם	סעיף	יתרת פתיחה	מחשבוני	עד	9999999999	מסך שגור: 1050	שנת כספים 1998	04/05/1999	14:20 דף 87
מספר חשבון	רונ"ד זנה	שם	סעיף	יתרת פתיחה	סה"כ חובה	סה"כ חובה	סה"כ זכות	מסך שגור: 1050	שנת כספים 1998	04/05/1999	14:20 דף 87
	6.110100.010.4	קמפיין חקשורת ו		2,579.85-	2,579.85						
	6.110100.012.2	קבוץ שפיים			3,384.00		4,512.00	1,128.00			
	6.110100.013.1	קבוץ אלוני יוא			2,737.80		2,737.80				
	6.110100.015.9	קונקט בע"מ		614.00-	1,644.00		1,030.00				
	6.110100.016.8	קריגר טוכמן איר			13,000.00		13,000.00				
	6.110100.017.7	קוממי שלום		402.48-	4,079.63		4,356.92	679.77			
	6.110100.019.5	קמפוט גיאוגרפי		2,858.00-	31,816.00		28,958.00				
	6.110100.022.5	קבוץ מעגן מיכאל			6,832.00		6,832.00				
	6.110200.001.7	רובוט כימיקלים		980.00-	46,235.34		54,084.66	8,829.32			
	6.110200.002.6	השרון - רוקוקו			2,760.00		2,760.00				
	6.110200.004.4	רחל המלכה ה-1 ב			84,633.00		84,633.00				
	6.110200.005.3	ראובן משה מוצרי		2,268.92-	8,273.85		6,004.93				
	6.110200.006.2	רועה דוד			409.50		409.50				
	6.110200.007.1	ריטוב אהוד		2,351.50-	18,639.50		19,166.00	2,878.00			
	6.110200.008.0	רייס יפית		2,320.00-	11,020.00		8,700.00				
	6.110200.009.9	רנציל- גנע דוד		1,272.20-	1,272.20						
	6.110200.010.1	ריינר סגל לימור			8,000.00		8,000.00				
	6.110200.011.0	רוט צ. תעשיות ב			9,095.58		9,095.58				
	6.110200.012.9	רובוטק טכנולוגי		2,866.50-	2,866.50						
	6.110200.013.8	רון גל הסעות בע		29,735.99-	284,617.51		315,118.52	60,237.00			
	6.110200.014.7	ריהוט בקלי קלות					3,220.00				
	6.110200.016.5	ראש חוצות					901.37				
	6.110300.002.3	שחם הנדסה בע"מ		240,387.92-	241,289.29		898.68				
	6.110300.003.2	שמרלינג חבי להנ			898.68		898.68				
	6.110300.004.1	שכטר נאווה			7,937.50		8,987.50	1,050.00			
	6.110300.005.0	שדה יאיר			12,300.00		21,150.00	8,850.00			
	6.110300.006.9	שגיא-שרוחי ניוב		18,018.00-	25,974.00		7,956.00				
	6.110300.007.8	ש.א.ג שרוחי רפו			993.80		993.80	993.80			
	6.110300.013.5	שדה איתי			3,000.00		3,000.00				
	6.110300.016.2	שרות וטרינרי			3,200.00		3,200.00				
	6.110300.017.1	שגיא מוטורס שיו		479.00-	35,836.00		35,357.00	456.20			
	6.110300.022.9	שגיא עוז בע"מ		936.00-	7,183.80		6,704.00				
	6.110400.003.9	תאטרון אורות			20,442.24		20,442.24				
	6.110400.005.7	תדיראן מערכי מי			3,664.02		4,540.12	876.10			
	6.110400.007.5	תריסי 2000			3,500.00		3,500.00				
	6.110400.008.4	תאטרון בורות ענ			8,704.80		8,704.80				
	6.110400.010.5	חחנת דלק פאריס		4,701.24-	51,313.82		46,612.58				

מספר חשבון	רונני דנה	ס	ע	י	פתיחה	מחשבון	עד	9999999999	סהכ זכות	יתרה חובה	יתרה זכות
	6.110400.011.4								1,900.00		1,900.00
	6.110400.017.8				12,589.00-				39,344.00		51,102.00
	6.130040.016.9				7,139.00-				60,063.85		49,950.25
					996,248.96-				10,967,901.25		10,625,553.54
					=== 6.1				91,329.74		
					=== 6.1				<===== יתרה מוחלטת		
	6.200020.003.1				1,022.30				3,006.44		4,800.00
	6.200020.004.0				300.00				416.00		416.00
	6.200020.005.9				2,148.48				38,888.77		38,778.75
	6.200020.007.7				612.50				612.50		612.50
	6.200020.008.6				100.05				1,616.23		1,616.23
	6.200020.009.5				1,000.00				9,642.44		9,642.44
	6.200020.010.7				201.60				1,640.34		1,240.34
	6.200030.001.6								41,475.60		41,475.60
	6.200040.002.8								6,596.00		2,012.00
	6.200040.003.7								48,910.00		48,910.00
	6.200040.004.6										
	6.200040.005.5				47,739.98				47,739.98		40,021.86
	6.200040.006.4				23,156.00				104,984.05		142,212.00
	6.200040.007.3				632,214.00				992,942.86		580,253.96
	6.200040.008.2				5,424.00				5,424.00		5,424.00
	6.200040.009.1				2,450.00				2,450.00		2,450.00
	6.200040.015.8								14,008.00		14,008.00
	6.200040.020.6								836.00		836.00
	6.200050.001.2				20,000.00-						20,000.00
	6.200090.001.4				4,109.03				4,109.03		4,129.55
	6.220000.004.0				300,017.84				434,950.84		134,933.00
					1,000,495.78				1,274,939.74		1,065,285.73
					=== 6.2				<===== יתרה מוחלטת		
					=== 6.2						
	6.777777.773.7				30,934.99-				411,631.66		305,878.66
					30,934.99-				411,631.66		305,878.66
					=== 6.7				<===== יתרה מוחלטת		
					=== 6.7						
					26,688.17-				906,953.91		12,654,472.65
					=== 6.				<===== יתרה מוחלטת		
					=== 6.						11,996,717.93
					26,688.17-				906,953.91		12,654,472.65
					=== 6.				<===== יתרה מוחלטת		
					=== 6.						11,996,717.93

89 שנה כספים 1998 04/05/1999 14:20 דף  
מסר טיגור: 1050 מס' 9  
\*\* ללא קליטה \*\*  
יתרת חובה

מחשבוץ 1000000000 עד  
סהכ חובה

9999999999  
סהכ זכוח

מספר חשבון רוני דנה  
שם סעיף יתרת פתיחה

יתרת זכוח	יתרת חובה	סהכ זכוח	מחשבוץ	מספר חשבון	שם סעיף	יתרת פתיחה
	30,504.00			7.110002.008.3	עו"ד גולדס	30,504.00
30,504.00				7.110003.008.2	החזר שכ"ט עו"ד	30,504.00-
30,504.00	30,504.00			=== 7.1	סהכ לפרק	===
	<=====			=== 7.1	סהכ לפרק	===
30,504.00	30,504.00			=== 7.	סהכ לספר	===
	<=====			=== 7.	סהכ לספר	===
30,504.00	30,504.00			=== 7.	סהכ לספר	===
	<=====			=== 7.	סהכ לספר	===

דו"ח יתרות עד חודש 12/1998

שנת נספחים 1998 04/05/1999 14:20 דף 90  
 מס' סיגור: 1050  
 דו"ח מס' 9  
 \*\* ללא קליטה \*\*  
 9999999999  
 סה"כ זכות

מחשבוני 1000000000  
 סה"כ חובה

מספר חשבון רוני דנה  
 ש.ס.ע.י.ף

יתרה זכות	יתרה חובה	סה"כ זכות	סה"כ חובה	יתרת פתיחה	ש.ס.ע.י.ף	מספר חשבון
9,207.71		67,849.71	85,030.00	26,388.00-		8.999999.000.4 ספקים נקוי במקו
			1,623.50	1,623.50-		8.999999.001.3 מע"מ
9,207.71		67,849.71	86,653.50	28,011.50-	=== 8.9	==== סה"כ לפרק
9,207.71-	<===== יתרה מוחלטת				=== 8.9	==== סה"כ לפרק
9,207.71		67,849.71	86,653.50	28,011.50-	=== 8.	==== סה"כ לספר
9,207.71-	<===== יתרה מוחלטת				=== 8.	==== סה"כ לספר
9,207.71		67,849.71	86,653.50	28,011.50-	=== 8.	==== סה"כ לספר
9,207.71-	<===== יתרה מוחלטת				=== 8.	==== סה"כ לספר

דו"ח יתרות עד חודש 12/1998

שנת נספיקס 1998 04/05/1999 14:20 דף 91  
מסר טיגור: 1050

מספר חשבון	רוני דנה	ס ע י ק	יתרת פתיחה	מחשבון	עז	9999999999	9999999999	9999999999	9999999999
9.000000.991.0	קרן הלוואו	5,622,252.05	5,622,252.05	1000000000	סה"כ חובה	סה"כ זכות	סה"כ זכות	סה"כ זכות	סה"כ זכות
=== 9.0	סה"כ לפרק	=== 9.0	=== 9.0						
9.110001.001.9	15160001 בנה"פ	457,934.84-		107,733.97					
9.110001.002.8	15160001 בנה"פ			22,517.99					
9.110001.003.7	15160001 בנה"פ			108,798.93					
9.110002.001.8	15160001 בנה"פ	281,024.13-		50,740.49					
9.110002.002.7	15160001 בנה"פ			12,924.01					
9.110002.003.6	15160001 בנה"פ			43,727.24					
9.110003.001.7	15160002 בנה"פ	2,443,685.99-		395,921.70					
9.110003.002.6	15160002 בנה"פ			113,219.22					
9.110003.003.5	15160002 בנה"פ			293,176.74					
9.110004.001.6	15160004 בנה"פ	666,420.12-		96,140.97					
9.110004.002.5	15160004 בנה"פ			31,182.33					
9.110004.003.4	15160004 בנה"פ			63,798.74					
9.110005.001.5	15160005 בנה"פ	559,209.08-		61,951.81					
9.110005.002.4	15160005 בנה"פ			29,254.97					
9.110005.003.3	15160005 בנה"פ			25,871.47					
=== 9.1	סה"כ לפרק	=== 9.1	=== 9.1	744,471.64					
9.210001.001.6	קרן 83811 טפחות	4,408,274.16-		1,456,960.58					
9.210001.002.5	קרן 83811 טפחות	339,677.74-		31,121.34					
9.210001.003.4	קרן 83811 טפחות			18,047.70					
=== 9.2	סה"כ לפרק	=== 9.2	=== 9.2	42,144.61					
9.310001.001.3	קרן בלי"ל 4593	339,677.74-		60,192.31					
9.310001.002.2	קרן בלי"ל 593	437,500.15-		16,217.65					
9.310001.003.1	קרן בלי"ל 593			41,578.29					
9.310002.001.2	קרן בלי"ל 4592	436,800.00-		54,600.00					
9.310002.002.1	קרן בלי"ל 592			23,060.44					
9.310002.003.0	קרן בלי"ל 592			17,645.39					
=== 9.3	סה"כ לפרק	=== 9.3	=== 9.3	98,501.77					
=== 9.0	סה"כ לפרק	=== 9.0	=== 9.0	1,771,375.96					
=== 9.0	סה"כ לפרק	=== 9.0	=== 9.0	1,771,375.96					
=== 9.0	סה"כ לפרק	=== 9.0	=== 9.0	1,771,375.96					

יתרת זכות  
4,754,041.81  
4,754,041.81  
350,200.87  
230,283.64  
2,047,764.29  
570,279.15  
497,257.27  
3,695,785.22  
3,695,785.22-  
308,556.40  
308,556.40  
308,556.40-  
367,500.19  
382,200.00  
749,700.19  
749,700.19-  
4,754,041.81  
4,754,041.81

שנת נספיקס 1998  
דו"ח מס' 9  
\*\* ללא קליטה \*\*  
יתרת חובה  
4,754,041.81  
4,754,041.81  
<==== מוחלטת  
יתרת חובה  
868,210.24  
868,210.24  
22,517.99  
108,798.93  
12,924.01  
43,727.24  
113,219.22  
293,176.74  
31,182.33  
63,798.74  
29,254.97  
25,871.47  
744,471.64  
18,047.70  
42,144.61  
60,192.31  
16,217.65  
41,578.29  
23,060.44  
17,645.39  
98,501.77  
4,754,041.81  
<==== מוחלטת  
4,754,041.81  
<==== מוחלטת  
4,754,041.81  
<==== מוחלטת

מחשבון  
סה"כ חובה  
1000000000  
סה"כ זכות  
9999999999  
עז  
9999999999  
סה"כ זכות  
9999999999  
סה"כ זכות  
9999999999  
107,733.97  
22,517.99  
108,798.93  
50,740.49  
12,924.01  
43,727.24  
395,921.70  
113,219.22  
293,176.74  
96,140.97  
31,182.33  
63,798.74  
61,951.81  
29,254.97  
25,871.47  
1,456,960.58  
31,121.34  
18,047.70  
42,144.61  
91,313.65  
69,999.96  
16,217.65  
41,578.29  
54,600.00  
23,060.44  
17,645.39  
223,101.73  
1,771,375.96  
1,771,375.96  
1,771,375.96

ס ע י ק  
9.000000.991.0  
=== 9.0  
=== 9.0  
9.110001.001.9  
9.110001.002.8  
9.110001.003.7  
9.110002.001.8  
9.110002.002.7  
9.110002.003.6  
9.110003.001.7  
9.110003.002.6  
9.110003.003.5  
9.110004.001.6  
9.110004.002.5  
9.110004.003.4  
9.110005.001.5  
9.110005.002.4  
9.110005.003.3  
=== 9.1  
=== 9.1  
9.210001.001.6  
9.210001.002.5  
9.210001.003.4  
=== 9.2  
=== 9.2  
9.310001.001.3  
9.310001.002.2  
9.310001.003.1  
9.310002.001.2  
9.310002.002.1  
9.310002.003.0  
=== 9.3  
=== 9.3  
=== 9.0  
=== 9.0  
=== 9.0  
=== 9.0

דו"ח יחרות עד חודש 12/1998

שנת כספים 1998 04/05/1999 14:20 דף 92  
מסר טיגור: 1050

דו"ח מס' 9  
\*\* ללא קליטה \*\*  
יחרת חובה

9999999999  
סהכ זכות

עד 1000000000  
סהכ חובה

יחרת פתיחה

ס ס ע י פ

רונני זנה  
מספר חשבון

31,752,861.84

31,752,861.84  
<==== מוחלט

147,209,795.68

148,194,881.64

985,085.96- == :  
== :

== סהכ לדוח ==  
== סהכ לדוח ==



