

מדינת ישראל

משרד הבינוי והשיכון

40-10

משרד

הבנייה והשיכון

הסוכנות היהודית

6.84 - 3.86

תיק מס'

40-10

מחלקה

לשכת השר



שם תיק: לשכת השר דוד לוי - הסוכנות היהודית

מזהה כלי: גל-10/14704

מזהה פריט: 000qlab

תאריך הדפסה: 22/10/2017

כתובת 2-106-11-5-3

TELEGRAMME



BEUR

TELEGRAMME

TELEGRAMME



BEUR

TELEGRAMME

Handwritten signature and date: 10/10

תחנה 389 4010010
תל אביב 127 3 1456 ט

מס' - 3 18
דו"ש
לשכת הנינו והשיכון
לשכת השר
2-8-1986

173


ט
כ
כג ראש הממשלה ושר השיכון
ח"כ דוד כ"י הכנסת
ירושלים

הערה: דבר שנישנה למספר הסוכנות

J.N.

מס' 48 במס' מזר הוצע למכירה במחיר 140.000 דולר בחת"ך 22.6.84
הסוגה המעוג'ין חתב על חוזה אך נופס ע"י הסוכנות היהודית בשם אי' ר'וחו
המכ"א לפני כרצ' שנה נ'מכר המשל למעמד אחר במחיר של 120.000 דולר
אם המועמד הנזכר איננו המכ"א,
מסר הסוכנות טרם נתן הסבר לעובדות הנ"כ בשם סכ"ה הנזכרים
שנ'גרמו שנושה יורש' המשל שזה רכושם היחיד
לא יעקב כ'דם לרכוש דירה
אנ' הח"כ טה מתגורר ס'וב במשק ועסי' למנוחו
ב-10.4.86 באג'ל סכום הכסף המעט שנישאר ביד' וקוצר הזמן שנוחר
פנ'חי קועד המושב בפקשה להעסי'ד
לרשות' נכס צ'בור' במושב בהנאי' שכירות
אמקש אה עזרתו בנשא הנ"כ
בתודה ובברכה

מושב מזר דג המרכז 73160



ט

כב ט 140.000 22.6.84 73160 919243-03
120.000

הסוכנות היהודית לארץ-ישראל

THE JEWISH AGENCY FOR ISRAEL

RENEWAL DEPARTMENT

המחלקה להתחדשות השכונות

ירושלים, י"ג באדר תשמ"ו
24 במרץ 1986

מספר: 845

לכבוד
מר אמנון אברמסון
מצפה המורים בגליל

שלום רב,

הנדון: בניית המדרשה ושכונת מצפה המורים בשלומי

קיבלתי את מכתבך מיום 12.3.86 ולפי בקשתך אני ממחר להשיב עליו:

1. "נציגי משרד" לא תבעו התקשרות חוזית עם משרד החינוך. אינני יודע על מה אתה מבסס את קביעתך ביחס להתקשרות חוזית כזו. במידה ואת מסקנתך קבעת מתוך בקשתי להפגש עם מנכ"ל משרד החינוך בהשתתפותכם ובהשתתפות נציגי הקהילה הרי לא קלעת לגופו של ענין הצטערתי כשלא הגעת לפגישה עם מנכ"ל משרד החינוך וזאת בהודעה של דקות ספורות לפני תחילת הפגישה. בהמשך, אחרי הפגישה עם מנכ"ל ~~משרד החינוך~~ החקימה פגישה נוספת אשר ביקשנו לקיים בהשתתפותך שנועדה להביא לסיכום את עמדתנו ביחס לתכנית הבינוי ואף זו החקימה ללא השתתפותכם וחבל.
2. ברצוני לחזור ולהדגיש - עמדתנו היא שהמורים שיעלו להתישבות במסגרת שכונת מצפה המורים רשאים יכולים וזכאים לבחור במקום עבודתם לפי נוחיותם וללא התערבותנו. מטעם זה ביקשנו להפריד בין העמותה של המשתכנים לבין העמותה של המדרשה. אנו מקוים שהקמת המדרשה תהווה מקום תעסוקה נוסף ממריץ מורים נוספים לבוא למקום.
3. כימים אלו, יגישו למוסדות התיכנון (משרד השיכון, מינהל מקרקעי ישראל ומשרד הפנים) ההצעות המפורטות לאיתור והקצאת הקרקע לבניית השכונה ולבניית המדרשה. לאחר קבלת האישור תוכל להתבצע ההתקשרות החוזית בין עמותת המשתכנים לבין הגורם המבצע את התשתיות והפיתוח מטעם משרד השיכון (אני מניח שחברת "ערים"). בשלב זה גם תתבצע ההרשמה בפועל של המשפחות המעוניינות בהקצאת קרקע לבניית השכונה החדשה. אני מקווה להצלחה בתחום זה.
4. לא ברורה לי כוונתך במשפט המתייחס לתשובות המתאימות שאנו צריכים לחפש עבור היהדות השויצרית. אנו איננו צריכים לחפש עבור יהדות שוויץ תשובות אחרות מאלו שאנו חייבים לעצמנו ולכם. יהדות שוויץ לא התערבה עד כה בשאלה מה יהיו התכנים של המדרשה כשתוקם. כאשר יוגדרו התכנים וההתקשרויות המתאימות אשר יבטיחו תוכן ופעילות במבנה המדרשה שיוקם, ואפילו רק לשלבי הקמתו הראשונים נציג את התכניות גם בפני יהדות שוויץ ואני בטוח שנקבל את ברכתם. ההצעה כמכתבך שאת ההתקשרויות תבצעו בעצמכם אינה סותרת את האמור לעיל.

2/..



Main Office

17 Koren Hayesod Street, Jerusalem Tel. (02) 2251841 - 1

Mailing address: P.O.B. 92, 91920, Jerusalem

המשרד הראשי

רח' קרן היסוד 17 ירושלים טל 2251841 - 1

מען למכתבים: ת.ד. 92 ירושלים 91920

אני מקווה שפגישתכם הקרובה ב-15.4.86 תציגו גם את התכניות שהוזמנו אצל אדריכל אלכס בלון.

ברשותך - אני מעביר עותק ממכתבי אל אותם המכותבים במכתבך אלי.

ב ב ר כ ה,

גדעון ויתקון
מנהל תוכנית התחדשות השכונות

העתק:

מר יצחק נבון - שר החינוך והתרכות
מר דוד לוי - שר השכון והכנוי
מר ניסים זילי - יו"ר המחלקה להתישבות - הסוכנות היהודית
מר מרדכי כהן - יו"ר החבל המחלקה להתישבות הסוכנות היהודית
מר מנחם הייט - המחלקה להתחדשות השכונות

הס/מ/א

ההסתדרות הציונית העולמית
THE WORLD ZIONIST ORGANIZATION
DEPARTMENT OF IMMIGRATION AND ABSORPTION
המחלקה לעליה וקליטה

ירושלים, ח' אדר ב' תשמ"ו
19.3.86

משרד הבינוי והשיכון
לשכת השר
- 3 - 04 - 1986

לכבוד
מר שלום ואן
ראש המועצה
קריה ארבע
ח.ד. 15
90100

מר ואן הנכבד,

קראתי את העתק מכתבך אל ח"כ הגב' מרים העסה גלזר, ואני מחפלא ביותר
על הוכנו.

המכתב רצוף אי דיוקים והפרזות, דבר המעורר את הגישה לנושא כולו. כך
או אחרת ומבלי להכנס לויכוח, אני חוזר ומדגיש כי חטיבת העליה בהסתדרות
הציונית מטפלת בצורה אינטנסיבית בנושא יחד עם משרד הקליטה והיא תעמוד
מאחורי כל החלטה והבטחה בענין זה, כאשר לנגד עיננו בראש ובראשונה יישוב
א"י וטובת העולים.

נ ב ר כ ה
חיים אהרן
ראש המחלקה

העתקים: מר שמיר, שר החוץ
מר ד. לוי, שר השכון
מנכ"ל משרד השכון
מנכ"ל מחלקת עליה
מנכ"ל משרד הקליטה
מנכ"ל משרד העבודה
מר ב. מנצורי
מר י. מופטיק

THE UNIVERSITY OF CHICAGO
DEPARTMENT OF CHEMISTRY
1155 EAST 58TH STREET
CHICAGO, ILLINOIS 60637

RECEIVED
JAN 15 1964

TO: [Illegible]
FROM: [Illegible]

DATE: [Illegible]

[Illegible text]

[Illegible text]

[Illegible text]

הסכנה

הסוכנות היהודית
מחלקת העליה והקליטה


דרייח שנתי 1985

דצמבר - 1985

הסוכנות היהודית, המחלקה לעליה וקליטה
The Jewish Agency, Department of Immigration & Absorption

לשכת המנהל הכללי
Office of the Director General

שבת חשמ"ו
ינואר 1986



מכובדי,

המחלקה לעליה וקליטה של הסוכנות היהודית, שולחת לך מידי חודש דו"ח סטטיסטי בו אנו מוסרים מידע על מספר העולים מארצות שונות, אוכלוסיה במסגרות מעבר, מגמות של עליה מבריה"מ וכו'.

חובה על כל מוסד ציבורי בארץ למצוא דרכים בהן ניתן לחסוך בהוצאות. אי לכך החלטנו לפרסם את הדו"ח הסטטיסטי פעם בשלושה חודשים במקום פעם בחודש החל מתחילת שנת 1986.

בהזדמנות זו אנו מבקשים ממך להודיע לנו בהקדם האפשרי באם אתה מעוניין שנמשיך לשלוח לך את הדו"ח הסטטיסטי, במידה ולא נקבל ממך תשובה נוציא את שמך מרשימת התפוצה.

אני מצ"ב דו"ח מסכם לשנת 1985.

בכבוד רב,

דוד לוין
מנכ"ל

Handwritten text at the bottom of the page, possibly a signature or date, written in reverse order.

לוח 7: מסי העולים הנכנסים והיוצאים ממרכזי הקליטה בחודש דצמבר 1985
 ומסך השהייה של עולים הנמצאים במרכזי הקליטה בחודש דצמבר 1985

| | מסך השהייה בחודשים | | | | % | סה"כ התפוקה (בסוף החודש) | מספר הנכנסים היוצאים | מספר הנכנסים | |
|--|--------------------|---------------|--------------|--------------|-------------|-----------------------------------|----------------------------|-----------------|--------------|
| | מעל 24 חודש | 12-24 חודש | 6-12 חודש | עד 6 חודש | | | | | |
| | 755 | 864 | 714 | 868 | 87% | 3,201 | 150 | 42 | ירושלים |
| | 671 | 2,212 | 1,327 | 592 | 94% | 4,802 | 484 | 78 | צפון |
| | 396 | 1,129 | 673 | 572 | 81% | 2,770 | 296 | 101 | מרכז |
| | <u>408</u> | <u>612</u> | <u>788</u> | <u>245</u> | <u>106%</u> | <u>2,053</u> | <u>40</u> | <u>41</u> | דרום |
| | 2,230 | 4,817 | 3,502 | 2,277 | | 12,826 | 970 | 262 | סה"כ |
| | 17.4% | 37.5% | 27.4% | 17.7% | | | | | סה"כ באחוזים |

המקור: חטיבת שירותי הקליטה, המחלקה לעלייה וקליטה.

לוח 6: ניצול המקומות במרכזי קליטה - 1985

| מחפוסה %-ב | תפוסה בפועל (בסוף החודש) | קיבולה אופטימלית | מספר המוסדות | |
|---------------|-----------------------------|---------------------|-----------------|--------|
| 98 | 15,256 | 15,310 | 55 | I 1985 |
| 99 | 15,333 | 15,460 | 56 | II |
| 102 | 15,889 | 15,560 | 57 | III |
| 101 | 15,973 | 15,680 | 58 | IV |
| 103 | 15,844 | 15,424 | 58 | V |
| 102 | 15,774 | 15,424 | 58 | VI |
| 103 | 15,938 | 15,424 | 58 | VII |
| 102 | 15,818 | 15,424 | 58 | VIII |
| 100 | 15,379 | 15,424 | 58 | IX |
| 98 | 14,951 | 15,200 | 56 | X |
| 97 | 14,806 | 15,270 | 57 | XI |
| 85 | 13,788 | 16,146 | 57 | XII |

(1) האולפנים האינטרניים לא מדווחים במרכזי קליטה. ראה לוח 5.

מוסדות מעבר

לוח 5: התפוסה במוסדות מעבר - 1985⁽¹⁾

| | דצמבר | נובמבר | אוקטובר | ספטמבר | אוגוסט | יולי | יוני | מאי | אפריל | מרץ | פברואר | ינואר | |
|-----------------------------------|--------|--------|---------|--------|--------|--------|--------|--------|--------|--------|--------|--------|--|
| מרכזי קליטה | 13,788 | 14,806 | 14,951 | 15,379 | 15,818 | 15,938 | 15,774 | 15,844 | 15,973 | 15,951 | 15,333 | 15,256 | |
| מרכז קליטה לצעירים ⁽²⁾ | - | 231 | 391 | 357 | 371 | 377 | 510 | 615 | 706 | 705 | 712 | 661 | |
| מעונות רגילים | 1,188 | 1,163 | 1,175 | 1,204 | 1,179 | 1,144 | 1,128 | 1,117 | 1,122 | 1,102 | 1,114 | 1,110 | |
| מעונות סטודנטים | 1,338 | 1,330 | 1,259 | 971 | 971 | 1,197 | 1,278 | 1,230 | 1,353 | 1,343 | 1,676 | 1,328 | |
| מעונות קטינים | 121 | 119 | 148 | 146 | 147 | 222 | 227 | 240 | 226 | 262 | 273 | 272 | |
| אולפנים אינטרניים ⁽³⁾ | 39 | 124 | 126 | 89 | 89 | 90 | 48 | 139 | 139 | 143 | 94 | 146 | |
| מוסד למתנדבים | 95 | 117 | 117 | 45 | 76 | 75 | 76 | 76 | 76 | 118 | 118 | 119 | |
| סה"כ | 16,569 | 17,890 | 18,167 | 18,191 | 18,651 | 19,043 | 19,041 | 19,269 | 19,595 | 19,624 | 19,320 | 18,892 | |
| מעונות קבע לבוודדים | 3,558 | 3,134 | 3,203 | 3,081 | 3,155 | 3,274 | 3,302 | 3,284 | 3,266 | 3,329 | 3,355 | 3,369 | |

(1) כל הנחונים מתייחסים לתפוסה בסוף החודש.

(2) בדצמבר נסגרו מרכזי הקליטה לצעירים.

(3) סעיף זה כולל את אולפן עציון יום ואולפן גרינטטיין בנחניה. מוסדות אלו אינם בכללים בסעיף מרכזי הקליטה.

מקור: וטיבת שרואי הקליטה, המחלקה לעליה וקליטה.

נשירה

לוח 4: ההגירה מבריה"מ 1981-1985

| מספר היוצאים | מספר הנושרים | מספר העולים ⁽¹⁾ | אחוז הנשירה | |
|-----------------|-----------------|-------------------------------|----------------|-----------------|
| 9,451 | 7,675 | 1,806 | 81 | 1981 |
| 2,683 | 1,952 | 756 | 73 | 1982 |
| 1,320 | 929 | 390 | 70 | 1983 |
| 883 | 551 | 345 | 62 | 1984 |
| 1,140 | 792 | 339 | 69 | 1985 |
| +29 | +43.7 | -1.7 | +11 | % השינוי 1984/5 |
| 61 | 35 | 25 | 57 | I 1985 |
| 88 | 55 | 25 | 62 | II |
| 98 | 70 | 26 | 71 | III |
| 166 | 105 | 65 | 63 | IV |
| 51 | 44 | 8 | 86 | V |
| 36 | 21 | 16 | 58 | VI |
| 174 | 119 | 55 | 68 | VII |
| 29 | 16 | 8 | 55 | VIII |
| 93 | 66 | 34 | 71 | IX |
| 124 | 84 | 40 | 68 | X |
| 128 | 95 | 28 | 74 | XI |
| 92 | 82 | 10 | 89 | XII |

(1) לרבות נושרים שהגיעו ארצה מאוחר יותר.

מקור: הסוכנות היהודית, וינה.

מסלול: מסלול קצבתי ללימודים

| שנה | מסלול | מספר סטודנטים | מספר קורסים | מספר שעות | מספר מורים | מספר ספרים | מספר חומרים |
|------|-------|---------------|-------------|-----------|------------|------------|-------------|
| 1985 | I | 25 | 73 | 90 | 64 | 144 | 88 |
| | II | 25 | 92 | 78 | 38 | 114 | 83 |
| | III | 26 | 89 | 59 | 30 | 99 | 74 |
| | IV | 65 | 130 | 71 | 39 | 111 | 63 |
| | V | 8 | 81 | 53 | 54 | 123 | 61 |
| | VI | 15 | 82 | 73 | 46 | 190 | 67 |
| | VII | 55 | 53 | 186 | 65 | 447 | 61 |
| | VIII | 8 | 107 | 156 | 59 | 281 | 95 |
| | IX | 34 | 118 | 68 | 73 | 167 | 55 |
| | X | 40 | 192 | 130 | 57 | 204 | 46 |
| | XI | 28 | 215 | 63 | 28 | 123 | 74 |
| | XII | 18 | 102 | 59 | 47 | 172 | 96 |
| 1982 | | 756 | 1,538 | 1,627 | 1,124 | 2,601 | 1,153 |
| 1983 | | 390 | 1,298 | 2,051 | 1,260 | 3,343 | 1,264 |
| 1984 | | 345 | 1,951 | 1,515 | 782 | 2,529 | 809 |
| 1985 | | 347 | 1,334 | 1,086 | 600 | 2,175 | 863 |
| | | +0.6% | -31.6% | -28% | -23% | -14% | +6.7% |
| | | | | | | | -11.5% |

(מסלול קצבתי 1982-1985) מסלול קצבתי ללימודים: 3 מסלולים

לוח 2: העליה לישראל בשנים 1982-1985

| סה"כ | מזרח אירופה | מערב אירופה | צפון אמריקה | דרום אמריקה | אסיה, אפריקה, אוקיאניה | |
|--------|-------------|-------------|-------------|-------------|------------------------|-----------------|
| 13,260 | 2,375 | 3,650 | 2,854 | 1,926 | 2,455 | 1982 |
| 16,417 | 1,795 | 4,268 | 3,664 | 2,749 | 3,923 | 1983 |
| 19,236 | 2,369 | 2,959 | 2,765 | 1,844 | 9,292 | 1984 |
| 11,303 | 1,711 | 2,311 | 2,377 | 1,551 | 3,289 | 1985 |
| -41% | -27% | -21.6% | -14% | -15.5% | -64.6% | % השינוי 1984/5 |
| 1,908 | 105 | 221 | 164 | 168 | 1,250 | I 1985 |
| 786 | 120 | 154 | 132 | 175 | 205 | II |
| 1,280 | 113 | 149 | 111 | 164 | 743 | III |
| 696 | 198 | 150 | 120 | 104 | 124 | IV |
| 583 | 93 | 138 | 149 | 98 | 105 | V |
| 682 | 99 | 159 | 177 | 116 | 131 | VI |
| 1,179 | 118 | 333 | 465 | 136 | 127 | VII |
| 1,038 | 127 | 285 | 309 | 146 | 171 | VIII |
| 757 | 151 | 193 | 195 | 113 | 98 | IX |
| 915 | 230 | 275 | 228 | 92 | 90 | X |
| 745 | 248 | 138 | 138 | 106 | 115 | XI |
| 734 | 122 | 153 | 189 | 140 | 130 | XII |

מקור: המשרד לקליטת עלייה, ירושלים.

מיליון שקלים: נתונים על ידי משרד המבחן

| | 1982 | 1983 | 1984 | 1985 |
|--------------|-------|-------|-------|------|
| מיליון שקלים | 26 | 34 | 20 | 37 |
| מיליון שקלים | 74 | 92 | 66 | 56 |
| מיליון שקלים | 163 | 186 | 161 | 172 |
| מיליון שקלים | 117 | 80 | 55 | 47 |
| מיליון שקלים | 121 | 98 | 86 | 59 |
| מיליון שקלים | 174 | 181 | 139 | 102 |
| מיליון שקלים | 73 | 21 | 32 | 18 |
| סה"כ: | 1,060 | 1,385 | 5,185 | 734 |
| מיליון שקלים | 135 | 544 | 4,536 | 130 |
| מיליון שקלים | 174 | 186 | 101 | 140 |
| מיליון שקלים | 185 | 197 | 180 | 189 |
| מיליון שקלים | 310 | 251 | 190 | 153 |
| מיליון שקלים | 256 | 206 | 178 | 122 |
| | 1982 | 1983 | 1984 | 1985 |
| | 1982 | 1983 | 1984 | 1985 |

1985:

מיליון שקלים: נתונים על ידי משרד המבחן

(מיליון שקלים: נתונים על ידי משרד המבחן)

מיליון שקלים: נתונים על ידי משרד המבחן (מיליון שקלים: נתונים על ידי משרד המבחן)

מיליון שקלים

שלום



לשכת סגן ראש הממשלה
ישראל הבינאי והשיכון

ירושלים, ד' באדר תשמ"ו
13 בפברואר 1986

לכבוד

מר דוד לויך

מנכ"ל המחלקה לעלייה וקליטה

הטכנות היהודית

רח' גבירול 1

ירושלים

א.כ.א.

הנני לאשר קבלת הדו"ח השנתי 1985 אשר עלתה אל סגן ראש
הממשלה ושר הבינוי והשיכון.

בשמה להוסיף ולקבל את הדו"ח אמת לשלושה חודשים.

בכבוד רב,

עליזה חפצדי

מנהלת לשכת השר

הסוכנות היהודית, המחלקה לעליה וקליטה
The Jewish Agency, Department of Immigration & Absorption

לשכת המנהל הכללי
Office of the Director General

שבט תשמ"ו
ינואר 1986

משרד הבינוי והשיכון
לשי"ח הש"ר
13-02-1986

מכובדי,

המחלקה לעליה וקליטה של הסוכנות היהודית, שולחת לך מידי חודש דו"ח סטטיסטי בו אנו מוסרים מידע על מספר העולים מארצות שונות, אוכלוסיה במסגרות מעבר, מגמות של עליה מבריה"מ וכו'.

חובה על כל מוסד ציבורי בארץ למצוא דרכים בהן ניתן לחסוך בהוצאות. אי לכך החלטנו לפרסם את הדו"ח הסטטיסטי פעם בשלושה חודשים במקום פעם בחודש החל מתחילת שנת 1986.

בהזדמנות זו אנו מבקשים ממך להודיע לנו בהקדם האפשרי באם אחת מעוניין שנמשיך לשלוח לך את הדו"ח הסטטיסטי, במידה ולא נקבל ממך תשובה נוציא את שמך מרשימת התפוצה.

אני מצ"ב דו"ח מסכם לשנת 1985.

בכבוד רב,

דוד לוי
מנכ"ל

הסוכנות היהודית
מחלקת העליה והקליטה

דו"ח שנתי 1985

דצמבר - 1985

הסוכנות היהודית, המחלקה לעליה וקליטה

THE JEWISH AGENCY, DEPARTMENT OF IMMIGRATION AND ABSORPTION

לשכת המנהל הכללי

OFFICE OF THE GENERAL DIRECTOR

ירושלים, ג' טבת, תשמ"ו
13 בינואר, 1986

אל: חברי הנהלת הסוכנות היהודית

מאת: דוד לוין

רצ"ב דו"ח המחלקה והבחונים בענייני עלייה, לחודש דצמבר ולכל

שנת 1985, לעיונכם.

עליה

בחודש דצמבר הסתכמה העליה לישראל ב-734 עולים (עולים, עולים בכח ותיירים משתקעים שנרשמו במשרד הקליטה, ללא חישוב ישראלים חוזרים).
בחודש שעבר עלו ארצה 745 עולים.

לוח 1:

| דצמבר 1985 | דצמבר 1984 | דצמבר 1983 | דצמבר 1982 | |
|-----------------|---------------|---------------|---------------|------------------------|
| 122 | 178 | 206 | 256 | מזרח אירופה |
| 153 | 190 | 251 | 310 | מערב אירופה |
| 189 | 180 | 197 | 185 | צפון אמריקה |
| 140 | 101 | 186 | 174 | אמריקה הלטינית |
| <u>130</u> | <u>4,536</u> | <u>544</u> | <u>135</u> | אסיה, אפריקה ואוקיאניה |
| 734 | 5,185 | 1,385 | 1,060 | סה"כ |
| <u>מתוך זה:</u> | | | | |
| 18 | 32 | 21 | 73 | בריה"מ |
| 102 | 139 | 181 | 174 | רומניה |
| 59 | 86 | 98 | 121 | צרפת |
| 47 | 55 | 80 | 117 | הממלכה המאוחדת |
| 172 | 161 | 186 | 163 | ארה"ב |
| 96 | 66 | 92 | 74 | ארגנטינה |
| 37 | 20 | 34 | 26 | דרום אפריקה |

מקור: המשרד לקליטת עלייה, ירושלים.

לוח 2: העליה לישראל בשנים 1982-1985

| סה"כ | מזרח אירופה | מערב אירופה | צפון אמריקה | דרום אמריקה | אסיה, אפריקה, אוקיאניה | |
|--------|-------------|-------------|-------------|-------------|------------------------|-----------------|
| 13,260 | 2,375 | 3,650 | 2,854 | 1,926 | 2,455 | 1982 |
| 16,417 | 1,795 | 4,268 | 3,664 | 2,749 | 3,923 | 1983 |
| 19,236 | 2,369 | 2,959 | 2,765 | 1,844 | 9,292 | 1984 |
| 11,303 | 1,701 | 2,318 | 2,377 | 1,558 | 3,289 | 1985 |
| -41% | -27% | -21.6% | -14% | -15.5% | -64.6% | % השינוי 1984/5 |
| 1,908 | 105 | 221 | 164 | 168 | 1,250 | I 1985 |
| 786 | 120 | 154 | 132 | 175 | 205 | II |
| 1,280 | 113 | 149 | 111 | 164 | 743 | III |
| 696 | 198 | 150 | 120 | 104 | 124 | IV |
| 583 | 93 | 138 | 149 | 98 | 105 | V |
| 682 | 99 | 159 | 177 | 116 | 131 | VI |
| 1,179 | 118 | 333 | 465 | 136 | 127 | VII |
| 1,038 | 127 | 285 | 309 | 146 | 171 | VIII |
| 757 | 158 | 193 | 195 | 113 | 98 | IX |
| 915 | 230 | 275 | 228 | 92 | 90 | X |
| 745 | 248 | 138 | 138 | 106 | 115 | XI |
| 734 | 122 | 153 | 189 | 140 | 130 | XII |

מקור: המשרד לקליטת עלייה, ירושלים.

לוח 3: העלייה לישראל 1982-1985 (ארצות נבחרות)

| דרום אמריקה | ארגנטינה | ארה"ב | הממלכה המאוחדת | צרפת | רומניה | בריה"מ | |
|-------------|----------|-------|----------------|-------|--------|--------|-----------------|
| 268 | 1,153 | 2,601 | 1,124 | 1,627 | 1,538 | 756 | 1982 |
| 323 | 1,264 | 3,343 | 1,260 | 2,051 | 1,298 | 390 | 1983 |
| 287 | 809 | 2,529 | 782 | 1,515 | 1,951 | 345 | 1984 |
| 254 | 863 | 2,175 | 600 | 1,086 | 1,334 | 347 | 1985 |
| -11.5 | +6.7 | -14 | -23 | -28 | -31.6 | +0.6 | % השינוי 1984/5 |
| 34 | 88 | 144 | 64 | 90 | 73 | 25 | I 1985 |
| 23 | 83 | 114 | 38 | 78 | 92 | 25 | II |
| 22 | 74 | 99 | 30 | 59 | 89 | 26 | III |
| 23 | 63 | 111 | 39 | 71 | 130 | 65 | IV |
| 15 | 61 | 123 | 54 | 53 | 81 | 8 | V |
| 20 | 67 | 190 | 46 | 73 | 82 | 15 | VI |
| 14 | 61 | 447 | 65 | 186 | 53 | 55 | VII |
| 15 | 95 | 281 | 59 | 156 | 107 | 8 | VIII |
| 20 | 55 | 167 | 73 | 68 | 118 | 34 | IX |
| 21 | 46 | 204 | 57 | 130 | 192 | 40 | X |
| 10 | 74 | 123 | 28 | 63 | 215 | 28 | XI |
| 37 | 96 | 172 | 47 | 59 | 102 | 18 | XII |

מקור: המשרד לקליטת עליה, ירושלים.

נשירה

לוח 4: ההגירה מבריהים 1981-1985

| מספר היוצאים | מספר הנושרים | מספר העולים (1) | אחוז הנשירה | |
|-----------------|-----------------|--------------------|----------------|-----------------|
| 9,451 | 7,675 | 1,806 | 81 | 1981 |
| 2,683 | 1,952 | 756 | 73 | 1982 |
| 1,320 | 929 | 390 | 70 | 1983 |
| 883 | 551 | 345 | 62 | 1984 |
| 1,140 | 792 | 339 | 69 | 1985 |
| +29 | +43.7 | -1.7 | +11 | % השינוי 1984/5 |
| 61 | 35 | 25 | 57 | I 1985 |
| 88 | 55 | 25 | 62 | II |
| 98 | 70 | 26 | 71 | III |
| 166 | 105 | 65 | 63 | IV |
| 51 | 44 | 8 | 86 | V |
| 36 | 21 | 16 | 58 | VI |
| 174 | 119 | 55 | 68 | VII |
| 29 | 16 | 8 | 55 | VIII |
| 93 | 66 | 34 | 71 | IX |
| 124 | 84 | 40 | 68 | X |
| 128 | 95 | 28 | 74 | XI |
| 92 | 82 | 10 | 89 | XII |

(1) לרבות נושרים שהגיעו ארצה מאוחר יותר.

מקור: הסוכנות היהודית, וינה.

מוסדות מעבר

לוח 5: התפוסה במוסדות מעבר - 1985⁽¹⁾

| דצמבר | נובמבר | אוקטובר | ספטמבר | אוגוסט | יולי | יוני | מאי | אפריל | מרץ | פברואר | ינואר | |
|--------|--------|---------|--------|--------|--------|--------|--------|--------|--------|--------|--------|----------------------------------|
| 13,788 | 14,806 | 14,951 | 15,379 | 15,818 | 15,938 | 15,774 | 15,844 | 15,973 | 15,951 | 15,333 | 15,256 | מרכזי קליטה |
| (2) - | 231 | 391 | 357 | 371 | 377 | 510 | 615 | 706 | 705 | 712 | 661 | מרכז קליטה לצעירים |
| 1,188 | 1,163 | 1,175 | 1,204 | 1,179 | 1,144 | 1,128 | 1,117 | 1,122 | 1,102 | 1,114 | 1,110 | מעונות רגילים |
| 1,338 | 1,330 | 1,259 | 971 | 971 | 1,197 | 1,278 | 1,230 | 1,353 | 1,343 | 1,676 | 1,328 | מעונות סטודנטים |
| 121 | 119 | 148 | 146 | 147 | 222 | 227 | 248 | 226 | 262 | 273 | 272 | מעונות קשישים |
| 39 | 124 | 126 | 89 | 89 | 90 | 48 | 139 | 139 | 143 | 94 | 146 | אולפנים אינטרניים ⁽³⁾ |
| 95 | 117 | 117 | 45 | 76 | 75 | 76 | 76 | 76 | 118 | 118 | 119 | מוסד למחנכים |
| 16,569 | 17,890 | 18,167 | 18,191 | 18,651 | 19,043 | 19,041 | 19,269 | 19,595 | 19,624 | 19,320 | 18,892 | סה"כ |
| 3,558 | 3,134 | 3,203 | 3,081 | 3,155 | 3,274 | 3,302 | 3,284 | 3,266 | 3,329 | 3,355 | 3,369 | מעונות קבע לבוודדים |

(1) כל הנתונים מתייחסים לתפוסה בסוף החודש.

(2) בדצמבר נסגרו מרכזי הקליטה לצעירים.

(3) סעיף זה כולל את אולפן עציון יום ואולפן גרינשטיין בנחביה. מוסדות אלו אינם נכללים בסעיף מרכזי הקליטה.

מקור: וטיבת שרוחי הקליטה, המחלקה לעליה וקליטה.

לוח 6: ניצול המקומות במרכזי קליטה - 1985

| והפוסה %-ב | חטוטה בפועל (בסוף החודש) | קיבולת אופטימלית | מספר המוסדות | I 1985 |
|---------------|-----------------------------|---------------------|-----------------|--------|
| 98 | 15,256 | 15,310 | 55 | I |
| 99 | 15,333 | 15,460 | 56 | II |
| 102 | 15,889 | 15,560 | 57 | III |
| 101 | 15,973 | 15,680 | 58 | IV |
| 103 | 15,844 | 15,424 | 58 | V |
| 102 | 15,774 | 15,424 | 58 | VI |
| 103 | 15,938 | 15,424 | 58 | VII |
| 102 | 15,818 | 15,424 | 58 | VIII |
| 100 | 15,379 | 15,424 | 58 | IX |
| 98 | 14,951 | 15,200 | 56 | X |
| 97 | 14,806 | 15,270 | 57 | XI |
| 95 | 13,788 | 16,146 | 57 | XII |

(1) האולפנים האינטרנטיים לא מווחים כמרכזי קליטה. ראה לוח 5.

לוח 7: מסי העולים הנכנסים והיוצאים ממרכזי הקליטה בחודש דצמבר 1985
 ומשך השהייה של עולים הנמצאים במרכזי הקליטה בחודש דצמבר 1985

| | משך השהייה בחודשים | | | | % | סה"כ התפוקה (בסוף החודש) | מספר הנכנסים היוצאים | מספר הנכנסים | |
|--|--------------------|---------------|--------------|--------------|------|-----------------------------------|----------------------------|-----------------|--------------|
| | מעל 24 חודש | 12-24 חודש | 6-12 חודש | עד 6 חודש | | | | | |
| | 755 | 864 | 714 | 868 | 87% | 3,201 | 150 | 42 | ירושלים |
| | 671 | 2,212 | 1,327 | 592 | 94% | 4,802 | 484 | 78 | צפון |
| | 396 | 1,129 | 673 | 572 | 81% | 2,770 | 296 | 101 | מרכז |
| | 408 | 612 | 788 | 245 | 106% | 2,053 | 40 | 41 | דרום |
| | 2,230 | 4,817 | 3,502 | 2,277 | | 12,826 | 970 | 262 | סה"כ |
| | 17.4% | 37.5% | 27.4% | 17.7% | | | | | סה"כ באחוזים |


המקור: חטיבת שירותי הקליטה, המחלקה לעלייה וקליטה.

הסוכנות היהודית - המחלקה לעלייה ולקליטה
The Jewish Agency - Immigration & Absorption Department

לשכת ראש המחלקה
OFFICE OF THE HEAD OF THE DEPARTMENT

ירושלים, כ"ד. בשבט תשמ"ו
3 בפברואר 1986

הסוכנות



לכבוד
גברת שושנה בן דור
רחוב סולס יעקב 7/8
רמת
ירושלים

גברת בן דור היקרה,

קראתי בעיון רב את מכתבך אל שר הקליטה בדבר קליטת עולי אתיופיה ולאחר שערכת בדיקה במקומות אחרים אליהם הועברו עולי אתיופיה לדיור קבע, דרשתי משר הקליטה כי יזמן את הועדה העליונה המשותפת לממשלה ולסוכנות כדי לדון ולהכריע בעניין דיור הקבע לאתיופים, אך לצערי הרב קריאתי זו לא נענתה.

אין בדעתי להרפות מהנושא ואמשיך לדרוש ולהתריע עד שבעיה זו תבוא על פתרונה ובהקדם.

בברכה

חיים אהרון
ראש המחלקה

העוקבים: מר שמעון פרס
מר אריה דולצ'ין
מר שלמה הלל
מר דוד לוי
מר יצחק נבון
מר ד. לוי
מר אפרים כהן
מר גרשון יעקב
גברת אורה דוניו
גברת דבורה צינדורף
גברת תמר אשל
גברת רחל אסטמן
מר מיכאל אשכנזי
ד"ר גף ההלפר
מר חיים הלחמי

מא|צש

ק"מ
מס' 111
111

הסוכנות היהודית
מח' העליה והקליטה

דו"ח חודשי

נובמבר 1985

הסוכנות היהודית, המחלקה לעליה וקליטה

THE JEWISH AGENCY, DEPARTMENT OF IMMIGRATION & ABSORPTION

לשכת המנהל הכללי

OFFICE OF THE GENERAL DIRECTOR

ירושלים, כ"ז כסלו, חשמ"ו
10 בדצמבר, 1985

אל: חברי הנהלת הסוכנות היהודית

מאת: דוד לוין

רצ"ב דו"ח המחלקה והנתונים בענייני עליה לחודש נובמבר, 1985,

לעיונכם.

עליה

בחודש נובמבר הסתכמה העליה לישראל ב-745 עולים (עולים, עולים בכח ותיירים משתקעים שנרשמו במשרד הקליטה, ללא חישוב ישראלים חוזרים)

בחודש שעבר עלו ארצה 915 עולים

לוח 1: העליה לישראל, נובמבר - 1985

| נובמבר 1984/5 | נובמבר 1985 | נובמבר 1984 | נובמבר 1983 | |
|------------------|----------------|----------------|----------------|------------------------|
| +69 | 248 | 147 | 201 | מזרח אירופה |
| -5 | 138 | 145 | 270 | מערב אירופה |
| -18 | 138 | 168 | 268 | צפון אמריקה |
| +12 | 106 | 95 | 142 | אמריקה הלטינית |
| -91 | 115 | 1,273 | 308 | אסיה, אפריקה ואוקיאניה |
| -60 | 745 | 1,878 | 1,184 | סה"כ |
| <u>מתוך זה:</u> | | | | |
| +100 | 28 | 14 | 24 | ברית המועצות |
| +64 | 215 | 131 | 175 | רומניה |
| -24 | 63 | 83 | 131 | צרפת |
| -38 | 28 | 45 | 74 | הממלכה המאוחדת |
| -20 | 123 | 154 | 235 | ארצות הברית |
| +105 | 74 | 36 | 77 | ארגנטינה |
| -2 | 10 | 12 | 11 | דרום אפריקה |

מקור: המשרד לקליטת עליה, ירושלים.

לוח 2: העליה לישראל - 1981-1985

| סה"כ | מזרח אירופה | מערב אירופה | צפון אמריקה | דרום אמריקה | אסיה, אפריקה ואוקיאניה | | |
|--------|----------------|----------------|----------------|----------------|------------------------------|------|------------------|
| 12,032 | 2,872 | 2,959 | 2,572 | 1,429 | 2,200 | | 1981 |
| 13,260 | 2,375 | 3,650 | 2,854 | 1,926 | 2,455 | | 1982 |
| 16,417 | 1,795 | 4,286 | 3,664 | 2,749 | 3,923 | | 1983 |
| 19,236 | 2,369 | 2,959 | 2,765 | 1,844 | 9,292 | | 1984 |
| ----- | | | | | | | |
| 14,051 | 2,191 | 2,769 | 2,585 | 1,743 | 4,756 | XI-I | 1984 |
| 10,569 | 1,609 | 2,195 | 2,188 | 1,418 | 3,159 | XI-I | 1985 |
| -25 | -27 | -21 | -15 | -18 | -33 | | % הטינוני 1984/5 |
| ----- | | | | | | | |
| 1,908 | 105 | 221 | 164 | 168 | 1,250 | I | 1985 |
| 786 | 120 | 154 | 132 | 175 | 205 | II | |
| 1,280 | 113 | 149 | 111 | 164 | 743 | III | |
| 696 | 198 | 150 | 120 | 104 | 124 | IV | |
| 583 | 93 | 138 | 149 | 98 | 105 | V | |
| 682 | 99 | 159 | 177 | 116 | 131 | VI | |
| 1,179 | 118 | 333 | 465 | 136 | 127 | VII | |
| 1,038 | 127 | 285 | 309 | 146 | 171 | VIII | |
| 757 | 158 | 193 | 195 | 113 | 98 | IX | |
| 915 | 230 | 275 | 228 | 92 | 90 | X | |
| 745 | 248 | 138 | 138 | 106 | 115 | XI | |

מקור: המשרד לקליטת עליה, ירושלים.

לוח 3: העליה לישראל, 1981-1985 (ארצות נבחרות)

| דרום אפריקה | ארגנטינה | ארה"ב | הממלכה המאוחדת | צרפת | רומניה | בריה"ם | | |
|-------------|----------|-------|----------------|-------|--------|--------|-----------------|------|
| 208 | 938 | 2,280 | 814 | 1,417 | 987 | 1,806 | | 1981 |
| 268 | 1,153 | 2,601 | 1,124 | 1,627 | 1,538 | 756 | | 1982 |
| 323 | 1,264 | 3,343 | 1,260 | 2,051 | 1,298 | 390 | | 1983 |
| 287 | 809 | 2,529 | 782 | 1,515 | 1,951 | 345 | | 1984 |
| ----- | | | | | | | | |
| 267 | 743 | 2,368 | 727 | 1,429 | 1,812 | 313 | XI-I | 1984 |
| 217 | 767 | 2,003 | 553 | 1,027 | 1,232 | 329 | XI-I | 1985 |
| -19 | +3 | -15 | -24 | -28 | -32 | +5 | % הטינוי 1984/5 | |
| ----- | | | | | | | | |
| 34 | 88 | 144 | 64 | 90 | 73 | 25 | I | 1985 |
| 23 | 83 | 114 | 38 | 78 | 92 | 25 | II | |
| 22 | 74 | 99 | 30 | 59 | 89 | 26 | III | |
| 23 | 63 | 111 | 39 | 71 | 130 | 65 | IV | |
| 15 | 61 | 123 | 54 | 53 | 81 | 8 | V | |
| 20 | 67 | 190 | 46 | 73 | 82 | 15 | VI | |
| 14 | 61 | 447 | 65 | 186 | 53 | 55 | VII | |
| 15 | 95 | 281 | 59 | 156 | 107 | 8 | VIII | |
| 20 | 55 | 167 | 73 | 68 | 118 | 34 | IX | |
| 21 | 46 | 204 | 57 | 130 | 192 | 40 | X | |
| 10 | 74 | 123 | 28 | 63 | 215 | 28 | XI | |

מקור: המשרד לקליטת עליה, ירושלים.

לוח 4: ההגירה מברית המועצות - 1985-1980

| מספר היוצאים | מספר הנושרים | מספר העולים (1) | % שיעור הנשירה | | |
|-----------------|-----------------|--------------------|-------------------|-----------------|------|
| 21,471 | 14,017 | 7,586 | 65 | | 1980 |
| 9,451 | 7,675 | 1,806 | 81 | | 1981 |
| 2,683 | 1,952 | 756 | 73 | | 1982 |
| 1,320 | 929 | 390 | 70 | | 1983 |
| 883 | 551 | 345 | 62 | | 1984 |
| ----- | | | | | |
| 792 | 491 | 313 | 62 | XI-I | 1984 |
| 1,048 | 710 | 329 | 74 | XI-I | 1985 |
| +32 | +45 | +5 | - | % השינוי 1984/5 | |
| ----- | | | | | |
| 61 | 35 | 25 | 57 | I | 1985 |
| 88 | 55 | 25 | 62 | II | |
| 98 | 70 | 26 | 71 | III | |
| 166 | 105 | 65 | 63 | IV | |
| 51 | 44 | 8 | 86 | V | |
| 36 | 21 | 16 | 58 | VI | |
| 174 | 119 | 55 | 68 | VII | |
| 29 | 16 | 8 | 55 | VIII | |
| 93 | 66 | 34 | 71 | IX | |
| 124 | 84 | 40 | 68 | X | |
| 128 | 95 | 28 | 74 | XI | |

(1) לרבות נושרים שהגיעו ארצה מאוחר יותר.

מקור: הסוכנות היהודית, וינה.

מוסדות מעבר

לוח 5: התפוסה במוסדות המעבר - 1985

הערה: כל הנחונים מהיחסים לתפוסה בסוף החודש

| נוכח | אוקטובר | ספטמבר | אוגוסט | יולי | יוני | מאי | אפריל | מרץ | פברואר | ינואר | |
|--------|---------|--------|--------|--------|--------|--------|--------|--------|--------|--------|---------------------|
| 14,806 | 14,951 | 15,379 | 15,818 | 15,938 | 15,774 | 15,844 | 15,973 | 15,951 | 15,333 | 15,256 | מרכזי קליטה |
| 231 | 391 | 357 | 371 | 377 | 510 | 615 | 706 | 705 | 712 | 661 | מרכזי קליטה לצעירים |
| 1,163 | 1,175 | 1,204 | 1,179 | 1,144 | 1,128 | 1,117 | 1,122 | 1,102 | 1,114 | 1,110 | מעונות רגילים |
| 1,330 | 1,259 | 971 | 971 | 1,197 | 1,278 | 1,230 | 1,353 | 1,343 | 1,676 | 1,328 | מעונות סטודנטים |
| 119 | 148 | 146 | 147 | 222 | 227 | 248 | 226 | 262 | 273 | 272 | מעונות קשישים |
| 124 | 126 | 89 | 89 | 90 | 48 | 139 | 139 | 143 | 94 | 146 | אולפנים אינטרניים |
| 117 | 117 | 45 | 76 | 75 | 76 | 76 | 76 | 118 | 118 | 119 | מוסד למחנדים |
| 17,890 | 18,167 | 18,191 | 18,651 | 19,043 | 19,041 | 19,269 | 19,595 | 19,624 | 19,320 | 18,892 | סה"כ |
| | | | | | | | | | | | |
| 1,134 | 3,203 | 3,081 | 3,155 | 3,274 | 3,302 | 3,284 | 3,266 | 3,329 | 3,355 | 3,369 | מעונות קבע לבוגרים |

מקור: חטיבת הקליטה, המחלקה לעלייה וקליטה.

לוח 6: ניצול המקומות במרכזי הקליטה - 1985

| התפוסה (%) | תפוסה בפועל (בסוף החודש) | קיבולת אופטימלית | מספר המוסדות | | |
|------------|--------------------------|------------------|--------------|------|------|
| 98 | 15,256 | 15,310 | 55 | I | 1985 |
| 99 | 15,333 | 15,460 | 56 | II | |
| 102 | 15,889 | 15,560 | 57 | III | |
| 101 | 15,973 | 15,680 | 58 | IV | |
| 103 | 15,844 | 15,424 | 58 | V | |
| 102 | 15,774 | 15,424 | 58 | VI | |
| 103 | 15,938 | 15,424 | 58 | VII | |
| 102 | 15,818 | 15,424 | 58 | VIII | |
| 100 | 15,379 | 15,424 | 58 | IX | |
| 98 | 14,951 | 15,200 | 56 | X | |
| 97 | 14,806 | 15,270 | 57 | XI | |

הערה: לא כולל מרכזי קליטה לצעירים.

לוח 7: מספר העולים הנכנסים והיוצאים ממרכזי הקליטה בחודש נובמבר 1985 ומשך השהייה של עולים הנמצאים במרכזי קליטה בחודש נובמבר 1985

| מספר הנכנסים | מספר היוצאים | סה"כ התפוסה (בסוף החודש) | משך השהייה בחודשים | | | | | | |
|--------------|--------------|--------------------------|--------------------|-----------|------------|-------------|----|----|----|
| | | | עד 6 חודש | 6-12 חודש | 12-24 חודש | מעל 24 חודש | | | |
| 77 | 135 | 4,066 | 999 | 1,578 | 709 | 780 | | | |
| 96 | 289 | 5,639 | 679 | 3,139 | 1,230 | 591 | | | |
| 142 | 210 | 2,952 | 626 | 1,399 | 538 | 389 | | | |
| 76 | 68 | 2,149 | 268 | 1,134 | 359 | 388 | | | |
| 391 | 702 | 14,806 | 2,572 | 7,250 | 2,836 | 2,148 | | | |
| סה"כ באחוזים | | | | | | 17 | 49 | 19 | 15 |

המקור: חטיבת שירותי הקליטה, המחלקה לעליה ולקליטה.
הערה: לא כולל מרכזי קליטה לצעירים.

מס' 100
מס' 100

הסוכנות היהודית - המחלקה לעליה ולקליטה
The Jewish Agency - Immigration & Absorption Department

לשכת ראש המחלקה
OFFICE OF THE HEAD OF THE DEPARTMENT

ירושלים, כ"ח בכסלו תשמ"ו
8.12.85

לכבוד
מר יעקב צור
השר לקליטת העליה
המשרד לקליטת העליה
הקריה, בנין 2
ירושלים

א.נ.,

הנדון: תוכנית עליה וקליטה מדרום אמל"ט

ברצוני להזכירך כי טרם קיבלנו התייחסות משרדך לנושא הקמת ועדה משותפת לביצוע תוכנית עליה שהוכנה ע"י מחלקת העליה והקליטה, למרות שעבר זמן רב, (כ-3 חודשים מאז קויימה ישיבת מנכ"לים בעניין).

מצבם של יהודי ארגנטינה אינו משתפר עם הזמן והזנחה הטיפול איננה מוסיפה לאחריות הלאומית. אבקשך להודיעני מי הם נציגיו לועדה המשותפת, או להציע דרכים אלטרנטיביות לשיחוף פעולה, במידה ורעיון הועדה אינו מקובל עליכם.

חוסר התייחסותך גרם לכך כי ארצות דרום אמל"ט נמצאות בקיץ ולמעשה לא נוכל לפעול בהן בצורה רצינית עד לחודש מרץ 1986.

בכבוד רב,

חיים אהרן
ראש המחלקה לעליה ולקליטה

משרד הביטחון והשיכון
לשכת השר
24-12-1985

העחק:
מר א.ל. דולצ'ין - יו"ר החנהלה הציונית
חברי ועדת השרים לעליה ולקליטה

כ' בכסלו תשמ"ה
3 בדצמבר 1985

Handwritten notes:
מס' 100/100
מס' 100/100

Handwritten stamp:
מס' 100-100-100
מס' 100-100-100

לכבוד

מר שמעון פרס
ראש ממשלת ישראל
י ר ו ש ל י ם

נ כ כ ו ד י ,

מתוך הנכח למצוקת החקלאות והחקלאיים, התקבלה לפני כחודש ימים החלטת ממשלה על פריסת חובות בגובה של 90 מיליון \$ למספר שנים.

ידוע היה וידוע כיום כי סכום זה רחוק מלחת חשובה הולמה לצרכים האמיתיים ולמצב שנוצר במגזר החקלאי, כתוצאה ממדיניות כלכלית וחקלאית בלתי מובנת ובלתי אחראית בשנים הקודמות. החלטת הממשלה אינה מתבצעת ומתעכבת מסיבות שרק לשר האוצר ואנשי משרדו פתרונות, מערכת יצרנית שהושקעו בה עשרות מיליוני דולרים מתמוטטת או ממשיכה לעבוד בכספים שנלקחים בשוק האפור כריבית שלעיתים מגיעה ל- 15% לחודש.

באוחו זמן מופסקת הזרמת החשמל בישובים הנמצאים לאורך הגבולות, חברת מקורות מאיימת לסגור את תמים בשנה שתיא קשה ממילא, חממות ושטחי ירקות ופרחים ליצוא מתיכשים או נפגעים בגלל העדר טיפול נכון.

משפחות רבות במושבים הגיעו עד לפת לחם ולילדיהם. איני יודע איזו זכות יש לשר האוצר לא לבצע החלטת ממשלה או לעכב את ביצועה, אבל אני לא יכול להשתחרר מהתחושת הקשה שתמניע הוא פוליטי מפלגתי מעיקרו, וגישה צינית והרסנית כלפי ההתישבות העובדת. בו זמנית ממשיכים אנשים מרכזיים כמערכת הפוליטית לנאום על ערך ההתישבות ולהשלות את המתישבים בכוונות להביא לפיתוח מואץ באזורים שונים, הצהרות שאין להן שום כיסוי. לתדהמת דווקא בתקופה זו נתן שר האוצר הוראה בכתב לחשתמש בתקציבי החטיבה להתישבות בכדי לתקם שני ישובים חדשים נוספים, הוראה מגוחכת במצב הקיים.

אדוני ראש הממשלה, כל עיכוב נוסף גובל בשערורית ציבורית ואני פונה אליך בכל לשון של בקשה כשמת של אלפי מתישבים שכל רצונם לעבוד ולהתפרנס בכבוד מפרי עמלם, לדאוג לביצוע החלטת הממשלה כשלב ראשון להצלת המשק החקלאי.

נכבוד רב ,

נסים זרעלי

ראש המחלקה להתישבות כפרית

העתיקים:

מר א.ל. דולצין-יו"ר ההנהלה הציונית.

חברי הממשלה.

מר מתתיהו דרובלס-ראש המחלקה להתישבות כפרית.

חברי הנהלת הסוכנות היהודית.

הסוכנות היהודית — המחלקה לעליה ולקליטה
The Jewish Agency - Immigration & Absorption Department

לשכת ראש המחלקה
OFFICE OF THE HEAD OF THE DEPARTMENT

10/11/85
מק

ירושלים, י"א בכסלו תשמ"ו
24.11.85

לכבוד
מר יעקב צור
השר לקליטת העליה
המשרד לקליטת העליה
הקריה בנין 2
ירושלים

א.נ.נ.

לפני למעלה מחודש נפגשנו עם נציגי יהדות דרום אפריקה, במטרה לבדוק דרכים להגדיל את אחוז העולים לישראל, מתוך היהודים שיש הערכה שיעזבו את דרא"פ. זוהי פעם ראשונה שקהילה (בזכות פדרציה ציונית חזקה ובעלת השפעה) שם ובעלת נציגות ומשרד הקולט בעצמו את עולי דרום אפריקה בארץ מאשר לנו כמוסדות ממלכתיים לערוך ולבצע הוכנה כוללת הנחמכת על ידם, ויוצרת אפשרות של ביצוע ע"י העולים עצמם במינימום תלות במוסדות.

ההחלה היחה ברגל ימין חוץ שיחוף פעולה של כלל הגורמים הנוגעים בנושא. לצערי למרות שהגענו לסכומים עקרוניים על הפעולות שיש לנקוט בעליה ובקליטה הענין אינו מתקדם כי טרם הוקמה הועדה שצריכה לתאם ולבצע את התוכנית המוצעת.


למיטב הבנתי הועדה טרם קמה עקב התנגדותן למינוי של הרי הורוביץ כיו"ר הועדה. מר הרי הורוביץ אשר הומלץ ע"י נציגי הפדרציה הינו אישיות מוכרת ומקובלת בארץ ובקרב יהדות דרום אפריקה, ממנה הגיעה ארצה.

אין בעיני כל הסבר סביר לעיכוב בביצוע התוכנית לגבי יהדות דרא"פ וללא הקמת הועדה אין אנו יכולים לצפות להתקדמות, במיוחד לא בתחומים הדורשים שילוב המערכות.

מאחר והנושא הינו בעל חשיבות עליונה אני דורש להביאו לדיון בוועדה שרים לענייני עליה וקליטה, ולהזמין להשתתף בו.

בכבוד רב,

חיים אהרן
ראש המחלקה לעליה ולקליטה



העתק: מר א.ל. דולצ'ין - יו"ר ההנהלה הציונית.
חברי ועדת השרים לעליה

חֲסוּכְנוֹת הַיְהוּדִית לְאַרְצֵ-יִשְׂרָאֵל
הַמְחֻלְקָה לְחֵתִישׁוֹבוֹת חֻקְלָאִית

Handwritten scribble

מחשבה נא להזכיר

| | |
|------|-------|
| אגף | _____ |
| מספר | _____ |

השם העברי: אגencY, JEV
 CODE: BENTLEY

טלפון 258211 - ת"ד 7051 פ.ד.
 יח' קבלה 17 הקריה
 17 KAPLAN ST. MAZIBIA

ט' כסלו תשמ"ה
 22 בנובמבר 1985

משרד
לשכת השר
חל-אביב
 4-12-1985

מר א.ל. דולצין
 יו"ר ההנהלה הציונית
ירושלים.

לכבוד
 מר שמעון פרס
 ראש ממשלת ישראל
ירושלים.

נ כ כ ד י

ההתדרדרות שחלה בשנים האחרונות במשק המשפחתי ובעיקר בחלק מהמושבים שהוקמו כשנות ה-50, מחייבים את כולנו להערכות חדשה וגיביש תכנית כוללת שתתקוף בחזית רחבה את הבעיות שהתעוררו באותם הישובים.

נקודת המוצא חייבת להיות כי פתרון חלקי יהווה רק טיוח לבעיות יסוד קשות מאד שחברה מתקדמת אינה יכולה לשאת.

בחלק מהישובים נוצר שילוב מדאיג של פיגור כלכלי, רמת ארגון נמוכה, מצב חברתי מעורער, רמת אבטלה בין הגבוהות במשק ורמת חינוך נמוכה.

בשילוב זה נמצאים כל המרכיבים המובילים להתמוטטות ולצמיחת דורות נוספים של נחשלות ועוני.

בשנה החולפת נוסתה במחלקה להתישבות תכנית כוללת לטיפול ביישובי המצוקה. תכנית זו למרות היותה רחבה היא גמישה ומותאמת לכל ישוב וישוב ולעיתים לכל משפחה. לאור הנסיון שהצטבר והתוצאות החלקיות שעל פיהן ניתן לבחון את ההתפתחויות ביישובים שכטיפול, התגבשה התכנית המוגשת לכם בזאת, תכנית קשה ויומרנית המטילה עול כבד הן על המתישב והן על המערכות הממלכתיות, מאידך, התכנית ברת ביצוע ומבוססת על טיפול שורש אמיתי.

התכנית לוקחת בחשבון את ההתפתחויות והשינויים שהמערכות הכלכליות והחברתיות עברו בשנים האחרונות, הן ברמה הארצית ותאזורית והן ברמת הישובים.

תכנית זו מוגשת כשאנחנו בעיצומה של תכנית רב-ראשית כוללת למשק הישראלי התובעת מכל מגזריו קורבנות קשים, ונראה לנו כי זו המוצעת למרות מחירה ההתחלתי תחסוך בסופו של דבר גם משאבים רבים וגם תמנע התמוטטות של מערכת חיונית בחברה הישראלית.

אורה לכם מאד אם תביאו תכנית זו לדיון ואישור במסגרות המתאימות.

מכבוד
 נסים זולני
 ראש המחלקה להתישבות כפרית

העתיקים:

- חברי הממשלה.
- מר מחתהו דרובלס-ראש המחלקה להתישבות כפרית.
- חברי הנהלת ההסתדרות הציונית.
- חברי הנהלת הסוכנות.
- מזכירי התנועות ההתישבותיות.
- מזכיר המרכז החקלאי.
- מנכ"ל המחלקות בסוכנות היהודית.

הסוכנות היהודית לארץ ישראל
המחלקה להתיישבות הקלאית

בתשובה נא לחסיד

אנף

סטגר

י"א בכסלו תשמ"ו

תל אביב

24/11/1985

המזן הטלפוני IEVAGENCY
CODE BENTLEY

טלפון 258211 ת"י 7053 POB

רח' קפלן 17, הקריה

17 Kaplan St Makina

תכנית לשקום מושבי שנות החמישים והבראתם

1. מ ב ר א :

עולי שנות החמישים הקימו, בסיוע המחלקה להתיישבות, כ-180 מושבים, מרביתם ע"י עולי ארצות האיסלם. לעולים אלה היה המושג "מושב עובדים" חדש ובלתי מוכר.

זמן ללימוד צורת חיים זו והפנמת ערכיה לא היה, כי צרכי העולים וצרכי ההתיישבות הכתיבו קצב מואץ של ביצוע. מול כל מושב קיים נוסדו שלשה מושבי עולים וטעמסת הקליטה וההדרכה לחיי המושב היתה קשה ומורכבת.

בשנים האחרונות חלה הדרדרות כלכלית, כספית, ניהולית, ארגונית וחברתית, אשר גרמה למשבר מתמשך שאינו ניתן לפתרון במשאבים כספיים בלבד.

מוגשת בזה הצעה להקמת רשות ממלכתית שתתעט למוכנות היהודית לא"י ולטמשלת ישראל לשקום ישובים אלה, שחלקם ישוקמו כמושבי עובדים וחלקם ישוקמו למסגרת ארגונית אחרת.

הצעה זאת מבוססת על שיטת עבודה המתבצעת בשנתיים האחרונות במחלקה להתיישבות ב-13 מושבים מודרניים, הכוללים כ-960 משפחות.

2. ה מ ט ר ה :

להביא את מושבי המצוקה למצב שבו יוכלו לתפקד חברתית כלכלית וארגונית באופן עצמאי.

3. הנחות ועובדות:

- א. מושב העובדים כארגון קואופרטיבי הוא דרך חיים חברתית וכלכלית שחבריו מעוניינים בהמשך קיומו.
- ב. רוב המושבים שישוקמו ממוקמים בספר ההתיישבות היהודית.
- ג. לא ניתן להעמיס על קהילה קטנה מקרים סוציאליים רבים.
- ד. התוצאה הסופית עשויה להיות שקום רוב המושבים כמושבי עובדים, כאשר 15% - 10% מכלל יחידות המסק עשויות להפסיק להיות יחידות קלאיות.
- ה. ניתן להגיע להסדר חובות עם רוב חברי המושב.
- ו. ניתן לשתף פעולה עם הנתישבים בשיקום חברתי וארגוני.
- ז. המבנה התעסוקתי הקיים ישאר יציב גם לאחר השיקום.

UNITED STATES DEPARTMENT OF JUSTICE
FEDERAL BUREAU OF INVESTIGATION

MEMORANDUM FOR THE DIRECTOR
FROM: SAC, NEW YORK
SUBJECT: [Illegible]

DATE: [Illegible]
TIME: [Illegible]
BY: [Illegible]

RE: [Illegible]

[Illegible text]

[Illegible text]

[Illegible text]

[Illegible text]

[Illegible text]

[Illegible text]

[Illegible text]

[Illegible text]

[Illegible text]

[Illegible text]

[Illegible text]

הסוכנות היהודית לארץ ישראל
המחלקה להתישבות חקלאית

בתשובה נא להזכיר:

מגן

מספר

תל אביב

המנון הטלגרפי: "JEVAGENCY"
CODE: BENTLEY

טלפון 258211 — ת.ד. 7053 P.O.B.
רח' קפלן 17, הקריה
17, Kaplan St. Makina

- 2 -

4. אחרונות כלליות של מושבים במעוקה:

- א. המערכת החברתית והתרבותית במושב משותפת.
- ב. תפקוד לקוי של הארגון הקואופרטיבי ושל ניהול האגודה.
- ג. גורמי הייצור אינם מנוצלים ומשקים רבים בלתי פעילים.
- ד. במקרים רבים קיים מחסור במכסות ייצור.
- ה. כתוצאה מכך חברים רבים עובדים מחוץ למושב כאשר הכנסתם נמוכה.
- ו. רבים מחברי המושב טובטלים הן בין העתירים והן בין המבוגרים.
- ז. במושבים רבים קיים אחוז גבוה של קשישים, אלטנות, נכים ומקרים סוציאליים אחרים, המהווים נטל כבד על הקהילה הקטנה.
- ח. משפחות רבות אינן מעבירות משקיהן לבנים ממשיכים.
- ט. חובות האגודה והמתישבים גבוהים מבלי יכולת להחזירם.
- י. רמת החוב הכללי עלתה ב-40% - 65% רק בגין הריבית החריגה על החוב.
- יא. חינוך - מצב החינוך הפורמלי והבלתי פורמלי ירוד.

5. עקרונות הפעולה:

הקמת רשות ממלכתית לשקום המושב.

מוצע להקים רשות ממלכתית לשקום מושבים במעוקה וזאת כשיתוף בין משרדי, כאשר המחלקה להתישבות תוביל ותנהל את הפרוייקט. השותפים ברשות יהיו: משרד החקלאות, משרד השיכון, משרד העבודה והרווחה, משרד הפנים, משרד החינוך ונציג הועדה הבינמושבית.

ועדת ההיגוי העליונה לפרוייקט תורכב ממנכלי המשרדים הנוגעים בדבר.

נציגי המשרדים והגופים העבוריים האחריים יתחייבו, בנוסף לשיתוף הפעולה והגדרת המטרה המשותפת להגביר פעילותם במושבים אלה, במטרה להשיג אפקט שיקום מכסימלי.

ההליך השיקום בישוב יארוך 3 - 5 שנים.

הסוכנות היהודית לארץ-ישראל
המחלקה להתישבות חקלאית

בתשובה נא להזכיר:

| |
|------|
| אגף |
| מספר |

תל אביב

- 3 -

המניין הטליוויזי
 JEVAGENCY CODE BENTLEY

טלפון 2582111 - ת.ד. 7053 P.O.B
 יח' קפן 17, הקריה
 17, Kaplan St. Hakiria

6. תקציב השקום:

טיפול שיקומי זה נחוצ לכ-80 מושבים בעלות כוללת של 100 מליון דולר כדלקמן:
 80 מליון דולר להסדרי חובות.
 20 מליון דולר לשהות חברה וקהילה.

מקורות המימון יהיו:

- 40 מליון דולר הקצבה ממלכתית מיוחדת.
 - 40 מליון דולר הקצבה סוכנותית מיוחדת.
 - 20 מליון דולר השתתפות עצמית של המתישבים.
- מוצע בזאת סכום נסק 80 מליון דולר יתוקצב מידיית ויוחזר כדלקמן:
 50% מתקציבי הסוכנות היהודית ומשרדים ממלכתיים הנוגעים בדבר.
 50% ע"י המתישבים (סה"כ מימון המתישבים יהיה 60 מליון דולר).
 הסכום שיוקצב יוחזר לאחר שנתיים מיום קבלתו במהלך 7 - 8 שנים.

7. שיטת העבודה:

שיטת העבודה מבוססת על ההנחה שבנוסף לשיתוף הפעולה הבינמשרדי שיושג יהיה שיתוף פעולה מכסימלי עם המתישבים במושב.

השיקום ייעשה במספר מישורים:

- א. טיפול חברתי קהילתי לחברה הבוגרת וחזק החינוך הפורמלי והבלתי פורמלי לדור הצעיר.
- ב. הסדר חובות עם כל מתישב באופן פרטני.
- ג. הגברת הייצור וההכנסה למשפחות.
- ד. מתן עדיפות בהקצאת אמצעי ייצור חקלאיים ואחרים.
- ה. לרובי בניהול וארגון המושב.
- ו. סיוע בקליטת בנים ממשיכים למשקי הוריהם.
- ז. סיוע בחינוך טכנולוגי לבנים לא ממשיכים.
- ח. סיוע למשפחות שאינן מתפקדות במסגרת הישוב וחוצה לו.

הסוכנות היהודית לארץ ישראל
המחלקה להתישבות חקלאית

בתשובה נא להוכיר:

אנך

מספר

תלמידי

המכון הסקרטי "IEVAGENCY"
CODE: BENTLEY

טלפון 258211 — ת.ד. 7053 P.O.B.
רח' קפלן 17, הקריה
17, Kaplan St. Makbia

8. שלבי ביצוע:

- א. איתור רשימה סופית של הישובים.
- ב. סקודן של 80 מליון דולר במערכות הכלכליות שבהם הצטברו החובות.
- ג. עבוד תכנית פרטנית.
- ד. גבוש סופי של מבנה תעסוקה והכנסה לכל מתישב.
- ה. שפוט סופי של התכניות.
- ו. קביעת אופיו העתידי של הישוב.
- ז. הפעלת תכנית חברתית ארגונית בישוב.
- ח. תחילת הסדרים כספיים.
- ט. שלוב כל הגורמים בתכנית הכלכלית.

9. אופן הפעולה:

השקום יתבצע ע"י צוות מקומי שיכלול מלווה, מתכנן שיעבוד בשליש משרה (מטשורד החקלאות או מהסוכנות-היהודית) ועובד קהילתי בשליש משרה.
הצוות המקומי יונחה ע"י וועדה אזורית שתורכב מהנציגים האזוריים של משרדי הממשלה הנוגעים בדבר.
יופעלו וועדי פעולה של המתישבים בכל ישוב שיהיו שותפים בצוותי ההיגוי ופעילים בהפעלת התכנית.

THE UNIVERSITY OF MICHIGAN LIBRARY

ANN ARBOR, MICHIGAN 48106-1000

DATE OF ISSUE

UNIVERSITY OF MICHIGAN LIBRARY
ANN ARBOR, MICHIGAN 48106-1000

CONTENTS

- 1. THE UNIVERSITY OF MICHIGAN LIBRARY
- 2. THE UNIVERSITY OF MICHIGAN LIBRARY
- 3. THE UNIVERSITY OF MICHIGAN LIBRARY
- 4. THE UNIVERSITY OF MICHIGAN LIBRARY
- 5. THE UNIVERSITY OF MICHIGAN LIBRARY
- 6. THE UNIVERSITY OF MICHIGAN LIBRARY
- 7. THE UNIVERSITY OF MICHIGAN LIBRARY
- 8. THE UNIVERSITY OF MICHIGAN LIBRARY
- 9. THE UNIVERSITY OF MICHIGAN LIBRARY
- 10. THE UNIVERSITY OF MICHIGAN LIBRARY

INDEX

THE UNIVERSITY OF MICHIGAN LIBRARY
ANN ARBOR, MICHIGAN 48106-1000

THE UNIVERSITY OF MICHIGAN LIBRARY
ANN ARBOR, MICHIGAN 48106-1000

THE UNIVERSITY OF MICHIGAN LIBRARY
ANN ARBOR, MICHIGAN 48106-1000

הסוכנות היהודית לארץ ישראל
המחלקה להתישבות חקלאית

בתשובה נא להזכיר:

אגף
מספר

תל"אביב

השם הטלפוני "JEVAGENCY"
CODE BENTLEY

טלפון 256211 — ת.ד. 7053 P.O.B.
רח' קפלן 17, הקריה
17, Kaplan St. Makina

- 5 -

10. תוצאות משוערות:

- א. 60 מושבים יחזרו לתפקוד נאות ועצמאי.
- ב. כ-20 מושבים יהפכו לכפרים ההילתיים.
- ג. רמת החובות תרד עד לגובה של 30% מהמחזור השנתי, כשיותר לא יהיה קיים חוב חריג.
- ד. כ-1000 משפחות תצאנה מטעגל הייצור החקלאי.
- ה. מתוכן כ-500 משפחות תעזובנה את המושבים.
- ו. שיפור ניכר בתפקוד החברתי וחקהילתי.
- ז. שיפור במערכות החינוכיות.
- ח. העלאה משמעותית ברמת התעסוקה וגוון מקורותיה.
- ט. יצירת תשתית ארגונית ואנושית שתוכל להתמודד עם בעיות העמיד.

11. סיכום:

תכנית זו אם תבצע במלואה ובמתכונת המוצעת, תביא לשקומם של 80 מושבים משנות החמישים שבהם חיים היום כ-6500 משפחות שהן כ-35,000 נפש ותביא אותם לתפקוד עצמאי ברמה ארגונית, כלכלית וחברתית נאותה.

REPORT OF THE DIRECTOR
OF THE BUREAU OF REVENUE

1911

REVENUE DEPARTMENT
WASHINGTON, D. C.
JANUARY 1, 1912

1911
1910
1909

1. General Summary

- a. The total amount of revenue received during the year was \$1,000,000,000.
- b. The total amount of revenue received during the year was \$1,000,000,000.
- c. The total amount of revenue received during the year was \$1,000,000,000.
- d. The total amount of revenue received during the year was \$1,000,000,000.
- e. The total amount of revenue received during the year was \$1,000,000,000.
- f. The total amount of revenue received during the year was \$1,000,000,000.
- g. The total amount of revenue received during the year was \$1,000,000,000.
- h. The total amount of revenue received during the year was \$1,000,000,000.
- i. The total amount of revenue received during the year was \$1,000,000,000.
- j. The total amount of revenue received during the year was \$1,000,000,000.

2. Details

The details of the revenue received during the year are as follows: The total amount of revenue received during the year was \$1,000,000,000.

הסוכנות היהודית
מח' העליה והקליטה

דו"ח חודשי

הסוכנות היהודית, המחלקה לעליה וקליטה

THE JEWISH AGENCY, DEPARTMENT OF IMMIGRATION & ABSORPTION

לשכת המנהל הכללי

OFFICE OF THE GENERAL DIRECTOR

ירושלים, י"ג אלול, תשמ"ה
30 אוגוסט, 1985

אל: חברי הנהלת הסוכנות היהודית

מאת: יהודה דומיניץ

רצ"ב דו"ח המחלקה והנהונים בענייני עליה לחודש יולי, 1985,

לעיונכם.

עליה

בחודש יולי הסתכמה העליה לישראל ב-1179 עולים (עולים, עולים בכח ותיירים משתקעים שנרשמו במסרד הקליטה, ללא חישוב ישראלים חוזרים).

בחודש שעבר עלו ארצה 682 עולים.

לוח 1: העליה לישראל, יוני - 1985

| % השינוי 1984/5 | יולי 1985 | יולי 1984 | יולי 1983 | |
|--------------------|--------------|--------------|--------------|------------------------|
| -51 | 118 | 264 | 116 | מזרח אירופה |
| -14 | 333 | 387 | 507 | מערב אירופה |
| +4 | 465 | 448 | 558 | צפון אמריקה |
| -15 | 136 | 161 | 218 | אמריקה הלטינית |
| -29 | 127 | 180 | 289 | אסיה, אפריקה ואוקיאניה |
| -18 | 1,179 | 1,440 | 1,688 | סה"כ |
| | | | | <u>מתוך זה:</u> |
| +22 | 55 | 45 | 41 | ברית-המועצות |
| -75 | 53 | 212 | 58 | רומניה |
| -17 | 186 | 226 | 259 | צרפת |
| -13 | 65 | 75 | 123 | הממלכה המאוחדת |
| +4 | 447 | 427 | 493 | ארצות-הברית |
| -5 | 61 | 64 | 100 | ארגנטינה |
| -22 | 14 | 18 | 38 | דרום אפריקה |

מקור: המסרד לקליטת עליה, ירושלים.

לוח 2: העליה לישראל - 1981-1985

| אסיה, אפריקה ואוקיאניה | דרום אמריקה | צפון אמריקה | מערב אירופה | מזרח אירופה | סה"כ | | |
|------------------------------|----------------|----------------|----------------|----------------|--------|-----------------|------|
| 2,200 | 1,429 | 2,572 | 2,959 | 2,872 | 12,032 | | 1981 |
| 2,455 | 1,926 | 2,854 | 3,650 | 2,375 | 13,260 | | 1982 |
| 3,923 | 2,749 | 3,664 | 4,286 | 1,795 | 16,417 | | 1983 |
| 9,292 | 1,844 | 2,765 | 2,959 | 2,369 | 19,236 | | 1984 |
| ----- | | | | | | | |
| 2,364 | 1,296 | 1,485 | 1,524 | 1,506 | 8,175 | VII-I | 1984 |
| 2,685 | 961 | 1,318 | 1,304 | 846 | 7,114 | VII-I | 1985 |
| +13 | -26 | -11 | -14 | -44 | -13 | % השינוי 1984/5 | |
| ----- | | | | | | | |
| 1,250 | 168 | 164 | 221 | 105 | 1,908 | I | 1985 |
| 205 | 175 | 132 | 154 | 120 | 786 | II | |
| 743 | 164 | 111 | 149 | 113 | 1,280 | III | |
| 124 | 104 | 120 | 150 | 198 | 696 | IV | |
| 105 | 98 | 149 | 138 | 93 | 583 | V | |
| 131 | 116 | 177 | 159 | 99 | 682 | VI | |
| 127 | 136 | 465 | 333 | 118 | 1,179 | VII | |

מקור: המטרד לקליטה עליה, ירושלים.

לוח 3: העליה לישראל, 1981-1985 (ארצות נבחרות)

| דרום אפריקה | ארגנטינה | ארה"ב | הממלכה המאוחדת | צרפת | רומניה | בריה"מ | | |
|----------------|----------|-------|-------------------|-------|--------|--------|-------|-----------------|
| 208 | 938 | 2,280 | 814 | 1,417 | 987 | 1,806 | | 1981 |
| 268 | 1,153 | 2,601 | 1,124 | 1,627 | 1,538 | 756 | | 1982 |
| 323 | 1,264 | 3,343 | 1,260 | 2,051 | 1,298 | 390 | | 1983 |
| 287 | 809 | 2,529 | 782 | 1,515 | 1,951 | 345 | | 1984 |
| ----- | | | | | | | | |
| 166 | 560 | 1,356 | 405 | 743 | 1,229 | 238 | VII-I | 1984 |
| 151 | 497 | 1,228 | 336 | 612 | 595 | 219 | VII-I | 1985 |
| -9 | -11 | -9 | -17 | -17 | -51 | -8 | | % השינוי 1984/5 |
| ----- | | | | | | | | |
| 34 | 88 | 144 | 64 | 90 | 73 | 25 | I | 1985 |
| 23 | 83 | 114 | 38 | 78 | 92 | 25 | II | |
| 22 | 74 | 99 | 30 | 59 | 89 | 26 | III | |
| 23 | 63 | 111 | 39 | 71 | 130 | 65 | IV | |
| 15 | 61 | 123 | 54 | 53 | 81 | 8 | V | |
| 20 | 67 | 190 | 46 | 73 | 82 | 15 | VI | |
| 14 | 61 | 447 | 65 | 186 | 53 | 55 | VII | |

מקור: המשרד לקליטת עליה, ירושלים.

לוח 4: ההגירה מבריית-המועצות - 1985-1980

| מספר היורצאים | מספר הנושרים | מספר העולים (1) | % שיעור הנשירה | |
|------------------|-----------------|--------------------|-------------------|-----------------|
| 21,471 | 14,017 | 7,586 | 65 | 1980 |
| 9,451 | 7,675 | 1,806 | 81 | 1981 |
| 2,683 | 1,952 | 756 | 73 | 1982 |
| 1,320 | 929 | 390 | 70 | 1983 |
| 883 | 551 | 345 | 62 | 1984 |
| ----- | | | | |
| 556 | 333 | 239 | 60 | VII-I 1984 |
| 674 | 449 | 220 | 66 | VII-I 1985 |
| +21 | +34 | -8 | - | % השינוי 1984/5 |
| ----- | | | | |
| 61 | 35 | 25 | 57 | I 1985 |
| 88 | 55 | 25 | 62 | II |
| 98 | 70 | 26 | 71 | III |
| 166 | 105 | 65 | 63 | IV |
| 51 | 44 | 8 | 86 | V |
| 36 | 21 | 16 | 58 | VI |
| 174 | 119 | 55 | 68 | VII |

(1) לרבות נושרים שהגיעו ארצה מאוחר יותר.

מקור: הסוכנות היהודית, וינה.

מוסדות מעבר

לוח 5: התפוסה במוסדות המעבר - 1985

הערה: כל הנתונים מתיחסים לתפוסה בסוף החודש

| יולי | יוני | מאי | אפריל | מרץ | פברואר | ינואר | |
|--------|--------|--------|--------|--------|--------|--------|---------------------|
| 15,938 | 15,774 | 15,844 | 15,973 | 15,951 | 15,333 | 15,256 | מרכזי קליטה |
| 377 | 510 | 615 | 706 | 705 | 712 | 661 | מרכזי קליטה לצעירים |
| 1,144 | 1,128 | 1,117 | 1,122 | 1,102 | 1,114 | 1,110 | מעונות רגילים |
| 1,197 | 1,278 | 1,230 | 1,353 | 1,343 | 1,676 | 1,328 | מעונות סטודנטים |
| 222 | 227 | 248 | 226 | 262 | 273 | 272 | מעונות קשישים |
| 90 | 48 | 139 | 139 | 143 | 94 | 146 | אולפנים אינטרניים |
| 75 | 76 | 76 | 76 | 118 | 118 | 119 | מוסד למחנדים |
| 19,043 | 19,041 | 19,269 | 19,595 | 19,624 | 19,320 | 18,892 | סה"כ |
| | | | | | | | |
| 3,274 | 3,302 | 3,284 | 3,266 | 3,329 | 3,355 | 3,369 | מעונות קבע לבוודים |

מקור: חטיבת הקליטה, המחלקה לעליה וקליטה.

לוח 6: ניצול המקומות במרכזי הקליטה - 1985

| התפוסה (%) | תפוסה בפועל (בסוף החודש) | קיבולת אופטימלית | מספר המוסדות | | |
|------------|--------------------------|------------------|--------------|-----|------|
| 98 | 15,256 | 15,310 | 55 | I | 1985 |
| 99 | 15,333 | 15,460 | 56 | II | |
| 102 | 15,889 | 15,560 | 57 | III | |
| 101 | 15,973 | 15,680 | 58 | IV | |
| 103 | 15,844 | 15,424 | 58 | V | |
| 102 | 15,774 | 15,424 | 58 | VI | |
| 103 | 15,938 | 15,424 | 58 | VII | |

הערה: לא כולל מרכזי קליטה לצעירים.

לוח 7: מספר העולים הנכנסים והיוצאים ממרכזי הקליטה בחודש יולי 1985 ומסך השהייה של עולים הנמצאים במרכזי קליטה בחודש יולי 1985

| מספר הנכנסים | מספר היוצאים | סה"כ התפוסה (בסוף החודש) | מסך השהייה בחודשים | | | | |
|--------------|--------------|--------------------------|--------------------|-----------|------------|-------------|--------------|
| | | | עד 6 חודש | 6-12 חודש | 12-24 חודש | מעל 24 חודש | |
| 311 | 172 | 4,186 | 1,048 | 1,784 | 590 | 764 | ירושלים |
| 156 | 153 | 6,546 | 1,007 | 3,329 | 1,933 | 277 | צפון |
| 118 | 88 | 3,182 | 1,045 | 1,337 | 453 | 347 | מרכז |
| 73 | 79 | 2,024 | 465 | 862 | 308 | 389 | דרום |
| 658 | 492 | 15,938 | 3,565 | 7,312 | 3,284 | 1,777 | סה"כ |
| ----- | | | | | | | |
| | | | | | | | סה"כ באחוזים |
| | | | 23 | 46 | 20 | 11 | |

המקור: חטיבת שירותי הקליטה, המחלקה לעליה ולקליטה.

הערה: לא כולל מרכזי קליטה לצעירים.

הס"ל



לשכת סגן ראש הממשלה
השר הבינוי והשיכון

ירושלים, כי"ח בתשרי ותשמ"ו

13 באוקטובר 1985

אל : דרורה צפירי - ע. מנכ"ל

מאת : אלברט בן אבו - עוזר השר

הנדון: שיפוץ התכנון בתזיה מרכז קליטה

נתיים וזכורח מנור עמר אליהו, הטוען כי נפחבו
אליכס מיום 16.5.85, עדיין לא נענה.

לטיפולך.

בברכה,

אלברט בן אבו



GOVERNMENT OF INDIA
MINISTRY OF DEFENCE

STATE OF GUJARAT

GOVERNMENT OF GUJARAT

BY THE SECRETARY, GOVERNMENT OF GUJARAT

IN THE MATTER OF THE

GUJARAT STATE GOVERNMENT EMPLOYEES' ASSOCIATION

AND THE GOVERNMENT OF GUJARAT

AND

AND

AND

תל-אביב 29.9.85

לכבוד

שר הבינוני והשכון

מר דוד לוי

משרד הבינוני והשכון

ירושלים

אדוני השר!

משרד הבינוני והשכון
לשנת השר
06-10-1985

הנדון: שפוך החנויות כחזית מרכז קליטה

מאחר ופנייתי בנדון אל מנ"כל משרד הבינוני והשכון מיום 16.5.85 לא זכחה לתגובה כלשהי החלטתי לפנות אליך תוך תקווה שהנושא יבא על פתרונו. המדובר הוא במבנה שנבנה בשעתו ע"י חב' שכון ופחות עת הוקם מרכז הקליטה באור-עקיבא. ואשר כלל 3 חנויות, מאז הקמת המבנה (לפני 11 שנה) לא נעשה כל שמוש במבנה החנויות ועל-כן הלך ונהרס, ובקצב כזה יבא יום ולא יוודע כי היה פעם מבנה.

אין בפי מליס לתאר את העזובה וההזנחה שהפכו להיות מנת חלקו של המבנה שהיה פעם מרהיב ביופיו. הגרוע מכל שמבנה זה הפך היום למקום התוועדות לאנשים שליליים ומהווים דוגמא רעה לעולים.

כל מה שאני מבקש אדוני השר הוא אחת משתי האפשרויות:

א. שפוך המבנה והעמדתו לרשות המרכז לשמושו.

ב. לחילופין הריסת המבנה כליל ונקוי השטח.

אהיה אסיר-חודה אדוני השר אם בעייה כאובה זו תבא על פתרונה.

בברכה

מועדים לשמחה

אליהו עמר
מנהל מרכז

1917

1917
100
100
100
100
100

1917

1917
100
100

1917
100
100
100
100
100

1917
100
100
100
100
100

1917
100
100
100
100
100

1917
100
100
100
100
100

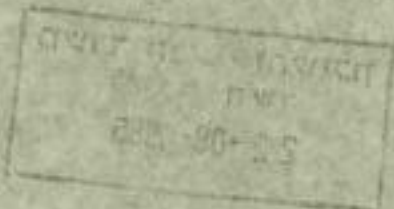
1917
100
100
100
100
100



התקנות

לביצוע חוק

מס' 1000



התקנות

לביצוע

חוק

מס' 1000

התקנות

לביצוע חוק

מס' 1000

התקנות

לביצוע

חוק

מס' 1000

תש"ד

משרד המשפטים

מס' 1000

משרד המשפטים
מס' 1000
תש"ד

משרד המשפטים

משרד המשפטים

שבתאי בן-דב

עורך דין ונטריון

רח' קפלן 17, תל-אביב
ת.ד. 7053 — מיקוד 64734
טלפון 25 82 11

כט/777

Date 4.9.85 תאריך

לכבוד
מר שמואל ניסים, עו"ד
ת.ד. 33722
חיפה 31 337

ה.נ.ה.

הנדון: חלוקת מושב שתולה מכתבך לה"ה דרובלס וזוילי מס' י/43
מיום 5.8.85

נתבקשתי להשיב למכתבך הנ"ל לראשי המחלקה להתישבות ה"ה מ. דרובלס ונ. זוילי.

החלטת המחלקה להתישבות כפי שבאה לביטוי במכתב ראשי המחלקה מיום 19.7.85 מבוססת על העובדות והשיקולים שפורטו והוסברו במכתב הנ"ל ואין מקום להוסיף להם.

בכבוד רב,
ובברכת שנה טובה,

שבתאי בן-דב, עו"ד



העתק לשר הבינוי והשיכון

שר החקלאות
מר מ. דרובלס
מר נ. זוילי
מר י. דקל
מר י. יקיר
מר א. אלקלעי
מר מ. גורליק
מינהל מקרקעי ישראל
יו"ר המועצה האיזורית מעלה יוסף

MEMORANDUM

TO : SAC, [illegible]

DATE: 11/19/54
BY: [illegible]

RE: [illegible]

DATE: 11/19/54

BY: [illegible]

CLASS: [illegible]

1. [illegible]

[illegible text]

[illegible text]

[illegible text]

[illegible text]

[illegible text]

[illegible text]

[illegible text]

[illegible text]

[illegible text]

[illegible text]

[illegible text]

[illegible text]

[illegible text]

[illegible text]

[illegible text]

[illegible text]

ירושלים,

א' באב תשמ"ה
19 ביולי 1985

מזכירי תנועת המושבים
מר יוחנן דניאל ומר עמוס הדר
חל-אביב.

לכבוד
רשם האגודות השיתופיות
משרד העבודה והרווחה
ירושלים.

א.נ.נ.

הנדון: מושב שזולה

כתאריך 4 בדצמבר 1984 הודענו למזכירות תנועת המושבים שבהתאם להמלצתם הסכמנו להקים ליד המושב הקיים, מושב נוסף אליו יעברו החברים המעוניינים ממושב שזולה. על הקמתו של המושב קיבלנו על עצמנו לנהל מו"מ עם המינהל לכניה כפרית במשרד הבנוי והשכון.

כל המאמצים שהושקעו על-ידינו ועל-ידי גופים ציבוריים אחרים לשכנע את משרד הבנוי והשכון להקים ישוב שכן אליו תעבור אחת הקבוצות, עלו בתוהו.

כל הנסיונות לחלק את רכושה של אגודת שזולה בין שתי הקבוצות לא צלחו וגם המשך קיומו של מפעל שתולפלן חלוי על בלימה, לאור חוסר האפשרות להשיג שיתוף הפעולה ההכרחי לפעולתו התקינה.

לפיכך, לאור חובתנו הציבורית ורגישות מיקומו של המושב החלטנו לחזור בנו מהחלטתנו להסכים לפיצולו של המושב.

אנו ממליצים לכל הגורמים הציבוריים הפועלים כאזור ושיש להם נגיעה כלשהי לענין שזולה לתת יד לאיחודו מחדש של המושב כמסגרת אגודה אחת.



אנו מודיעים לכם בזה, כי אנו נוקטים בכל הצעדים הדרושים לביטול הצעדים שנעשו כחמאם להחלטה הקודמת לאפשר פילוגו של המושב ואנו מצפים שגם אתם תצטרפו ותעשו כל הפעולות המתחייבות להבטיח קיומה ותיפקודה של אגודה שיחופית אחת כמושב שתולה.

לפי בדיקתנו הדרך הטובה ביותר שתבטיח קיומו של הישוב היא מינוי ועד ממונה לאגודת בני שתולה.

בבואנו להמליץ המלצה זו, אין לנו כל ספק בכך שאנו פועלים לטובת הישוב וכל מתישביו.

בכבוד רב,
מתתיהו דובלס נסים זווילי
ראשי המחלקה להתישבות

העתק:
מר י. דקל, המנכ"ל כאן
מר מ. ליפקה, מנהל מינהל מקרקעי ישראל
מר י. מרגלית, מנהל המינהל לבניה כפרית - משרד הבינוי והשכון
מר א. אלקלעי, מנהל תעשיות בהתישבות
מר מ. גורליק, מנהל חבל הגליל
עו"ד ש. בן-דב, הלשכה המשפטית - תל-אביב
מר י. יעקב, יו"ר המועצה האזורית - מעלה-יוסף
מר א. זכרוכץ, יו"ר מועצת המנהלים שתולפלו בע"מ
שתולה
בני שתולה
יחיעד

ת
10/5/85

י"א באב תשמ"ה

29 ביולי 1985

לכבוד

| | |
|-----------------|---------------------|
| מר שמעון פרס | מר א.ל. דולצין |
| ראש ממשלת ישראל | יו"ר ההנהלה הציונית |
| <u>ירושלים</u> | <u>ירושלים</u> |

נ כ כ ד י

המחלקה להתישבות מכינה תכניות מגירה ליושבים חדשים שבהם תשובה לצרכי ההתישבות כעתיד של מדינת ישראל באזורים השונים. בין התכנית הללו נכללה תכנית להקמת ישובי קהילתי לבני תענך ועמק יזרעאל על הר גיבורים (אתר הנמצא במורדות המערביים של הגלבוע צפונית לכפרים סנדלה וערכונה).

לפני מספר חדשים, עם התגבשותו של גרעין מכבי התענך, החליטה הנהלת המחלקה להתישבות לעבד תכנית מיחאר ליישוב החדש כאתר הר גיבורים ולתקצב את הקמתו מתקציב הסוכנות היהודית במגמה להקימו כשנת התקציב 85/86.

השבוע הזעזענו כולנו נוכח הרצח הנתעב שעל הגלבוע. בפעולה שפלה זאת רצו המרצחים לערער את כטחננו הפנימי ולזרוע מבוכה ופחד בקרב האוכלוסיה האזרחית.

אדונים יקרים, נראה כי התגובה הנכונה למעשה נתעב כזה ולמגמותיו, היא הקמת ישוב יהודי חדש דווקא באזור בו כוצע הרצח האכזר, דבר המוכיח יותר מכל פעולה אחרת את נחישות החלטתנו להאחז בקרקעות המדינה ולהשתרש בה.

אם נתקבל היום החלטה כגופים שבראשם אתם עומדים על הקמת הישוב החדש כמורדות הגלבוע, יעלו תוך מספר ימים הטרקטורים על הקרקע וביום ה-30 להרצחם של יוסף אליהו ולאח אלמקיים ז"ל תונח אכן הפינה ליישוב יהודי במדינת ישראל, ותוך שלושה חודשים יעלה הגרעין הראשון על הקרקע.

לסיום ברצוני לומר כי לא התפרעויות, לא כהכאת חפים מפשע, לא כהסתה פרועה ולא כהסטריה המונית נגיב נכונה על פעולות טרור ועל רצח נתעב זה. חובתנו להוכיח לעולם ולאוניברסיטה כי ארמה זו עליה אנו חיים, מטיילים ואותה מעבדים - שלנו היא בזכות ולא בחסד וכי על הזכות לחיות כעם חופשי המשוחרר. מפחד ואימה בארצו, נגן בכל מחיר.

לכן הקמת הישוב בהר גיבורים היום הוא צעד נכון המתחייב מהנסיבות. אודה לכם אם תביאו הצעתינו זאת לאישור בממשלה וכהנהלה הציונית.

ל ת ש ו ב ח כ מ א צ פ ה .

ב כ כ ו ד ר כ .
נסיים גרילן
ראש המחלקה להתישבות

העתקים:

שרי הממשלה.
חברי ההנהלה הציונית.
ראש עיריית חדרה.
ראש עיריית עפולה.

הסוכנות
היהודית

הסוכנות היהודית
מח' העליה והקליטה

דו"ח חודשי

מחלקת המחקר והפיתוח
מכון המחקר הלאומי לחקלאות

מחלקת המחקר והפיתוח

הסוכנות היהודית, המחלקה לעליה וקליטה

THE JEWISH AGENCY, DEPARTMENT OF IMMIGRATION & ABSORPTION

לשכת המנהל הכללי

OFFICE OF THE GENERAL DIRECTOR

ירושלים, י"ט תמוז, תשמ"ה
8 ביולי, 1985

אל: חברי הנהלת הסוכנות היהודית

מאת: יהודה דומיניץ

רצ"ב דו"ח המחלקה והנתונים בענייני עליה לחודש יוני, 1985,
לעיונכם.

עליה

בחודש יוני הסתכמה העליה לישראל ב-739 עולים (עולים, עולים בכח וחיירים משתקעים שגרשמו במשרד הקליטה, ללא חישוב ישראלים חוזרים).

בחודש שעבר עלו ארצה 613 עולים.

לוח 1: העליה לישראל, יוני - 1985

| ז השינוי 1984/5 | יוני 1985 | יוני 1984 | יוני 1983 | |
|--------------------|--------------|--------------|--------------|------------------------|
| -47 | 105 | 199 | 106 | מזרח אירופה |
| -1 | 171 | 169 | 256 | מערב אירופה |
| -12 | 204 | 233 | 362 | צפון אמריקה |
| +41 | 126 | 89 | 219 | אמריקה הלטינית |
| <u>-33</u> | <u>133</u> | <u>199</u> | <u>462</u> | אסיה, אפריקה ואוקיאניה |
| -16 | 739 | 889 | 1,405 | סה"כ |
| | | | | <u>מתוך זה:</u> |
| -33 | 16 | 24 | 41 | ברית המועצות |
| -47 | 87 | 164 | 62 | רומניה |
| -9 | 74 | 82 | 119 | צרפת |
| -8 | 46 | 50 | 62 | הממלכה המאוחדת |
| -12 | 190 | 216 | 334 | ארצות הברית |
| +56 | 67 | 43 | 109 | ארגנטינה |
| -33 | 20 | 30 | 14 | דרום אפריקה |

מקור: המשרד לקליטת עליה, ירושלים.

לוח 2: העליה לישראל - 1981-1985

| סה"כ | מזרח אירופה | מערב אירופה | צפון אמריקה | דרום אמריקה | אסיה, אפריקה ואוקיאניה | |
|--------|-------------|-------------|-------------|-------------|------------------------|-----------------|
| 12,032 | 2,872 | 2,959 | 2,572 | 1,429 | 2,200 | 1981 |
| 13,260 | 2,375 | 3,650 | 2,854 | 1,926 | 2,455 | 1982 |
| 16,417 | 1,795 | 4,286 | 3,664 | 2,749 | 3,923 | 1983 |
| 19,236 | 2,369 | 2,959 | 2,765 | 1,844 | 9,292 | 1984 |
| ----- | | | | | | |
| 6,726 | 1,262 | 1,147 | 1,062 | 1,131 | 2,121 | VI-I 1984 |
| 6,022 | 749 | 976 | 876 | 847 | 2,579 | VI-I 1985 |
| -10 | -40 | -15 | -17 | -25 | +21 | % השינוי 1984/5 |
| ----- | | | | | | |
| 1,908 | 105 | 221 | 164 | 168 | 1,250 | I 1985 |
| 786 | 120 | 154 | 132 | 175 | 205 | II |
| 1,280 | 113 | 149 | 111 | 164 | 743 | III |
| 696 | 198 | 150 | 120 | 104 | 124 | IV |
| 613 | 108 | 131 | 145 | 110 | 124 | V |
| 739 | 105 | 171 | 204 | 126 | 133 | VI |

מקור: המשרד לקליטת עליה, ירושלים.

לוח 3: העליה לישראל, 1981-1985 (ארצות נבחרות)

| דרום אפריקה | ארגנטינה | ארה"ב | הממלכה המאוחדת | צרפת | רומניה | בריה"מ | | |
|-------------|----------|-------|----------------|-------|--------|--------|------|-----------------|
| 208 | 938 | 2,280 | 814 | 1,417 | 987 | 1,806 | | 1981 |
| 268 | 1,153 | 2,601 | 1,124 | 1,627 | 1,538 | 756 | | 1982 |
| 323 | 1,264 | 3,343 | 1,260 | 2,051 | 1,298 | 390 | | 1983 |
| 287 | 809 | 2,529 | 782 | 1,515 | 1,951 | 345 | | 1984 |
| ----- | | | | | | | | |
| 149 | 479 | 947 | 348 | 551 | 1,032 | 194 | VI-I | 1984 |
| 137 | 436 | 781 | 271 | 417 | 562 | 165 | VI-I | 1985 |
| -8 | -9 | -17 | -22 | -24 | -45 | -15 | | % הטיבוי 1984/5 |
| ----- | | | | | | | | |
| 34 | 88 | 144 | 64 | 90 | 73 | 25 | I | 1985 |
| 23 | 83 | 114 | 38 | 78 | 92 | 25 | II | |
| 22 | 74 | 99 | 30 | 59 | 89 | 26 | III | |
| 23 | 63 | 111 | 39 | 71 | 130 | 65 | IV | |
| 15 | 61 | 123 | 54 | 45 | 91 | 8 | V | |
| 20 | 67 | 190 | 46 | 74 | 87 | 16 | VI | |

מקור: המשרד לקליטת עליה, ירושלים.

לוח 4: ההגירה מברית-המועצות - 1980-1985

| מספר היוצאים | מספר הנוטרים | מספר העולים (1) | % טיעור הנשירה | |
|--------------|--------------|-----------------|----------------|-----------------|
| 21,471 | 14,017 | 7,586 | 65 | 1980 |
| 9,451 | 7,675 | 1,806 | 81 | 1981 |
| 2,683 | 1,952 | 756 | 73 | 1982 |
| 1,320 | 929 | 390 | 70 | 1983 |
| 883 | 551 | 345 | 62 | 1984 |
| ----- | | | | |
| 484 | 291 | 194 | 60 | VI-I 1984 |
| 500 | 330 | 165 | 66 | VI-I 1985 |
| +3 | +13 | -15 | - | % השינוי 1984/5 |
| ----- | | | | |
| 61 | 35 | 25 | 57 | I 1985 |
| 88 | 55 | 25 | 62 | II |
| 98 | 70 | 26 | 71 | III |
| 166 | 105 | 65 | 63 | IV |
| 51 | 44 | 8 | 86 | V |
| 36 | 21 | 16 | 58 | VI |

(1) לרבות נוטרים שהגיעו ארצה מאוחר יותר.

מקור: הסוכנות היהודית, וינה.

מוסדות מעבר

לוח 5: החפוסה במוסדות המעבר - 1985

הערה: כל הנתונים מתיחסים לתפוסה בסוף החודש.

| ינואר | פברואר | מרץ | אפריל | מאי | יוני | |
|--------|--------|--------|--------|--------|--------|---------------------|
| 15,256 | 15,333 | 15,951 | 15,973 | 15,844 | 15,774 | מרכזי קליטה |
| 661 | 712 | 705 | 706 | 615 | 510 | מרכזי קליטה לצעירים |
| 1,110 | 1,114 | 1,102 | 1,122 | 1,117 | 1,128 | מעונות רגילים |
| 1,328 | 1,676 | 1,343 | 1,353 | 1,230 | 1,278 | מעונות סטודנטים |
| 272 | 273 | 262 | 226 | 248 | 227 | מעונות קשישים |
| 146 | 94 | 143 | 139 | 139 | 48 | אולפנים אינטרניים |
| 119 | 118 | 118 | 76 | 76 | 76 | מוסד למחנדים |
| 18,892 | 19,320 | 19,624 | 19,595 | 19,269 | 19,041 | סה"כ |
| ----- | | | | | | |
| 3,369 | 3,355 | 3,329 | 3,266 | 3,284 | 3,302 | מעונות קבע לבודדים |

מקור: חטיבת הקליטה, המחלקה לעליה וקליטה.

לוח 6: ניצול המקומות במרכזי הקליטה - 1985

| מספר המוסדות | קיבולת אופטימלית | תפוסה בפועל (בסוף החודש) | התפוסה (%) |
|--------------|------------------|--------------------------|------------|
| I 1985 | 55 | 15,310 | 98 |
| II | 56 | 15,460 | 99 |
| III | 57 | 15,560 | 102 |
| IV | 58 | 15,680 | 101 |
| V | 58 | 15,424 | 103 |
| VI | 58 | 15,424 | 102 |

הערה: לא כולל מרכזי קליטה לצעירים.

לוח 7: מספר העולים הנכנסים והיוצאים ממרכזי הקליטה בחודש יוני 1985 ומשך השהייה של עולים הנמצאים במרכזי קליטה בחודש יוני 1985

| מספר הנכנסים | מספר היוצאים | סה"כ התפוסה (בסוף החודש) | משך השהייה בחודשים | | | |
|--------------|--------------|--------------------------|--------------------|-----------|--------------|----|
| | | | 6 עד חודש | 6-12 חודש | 12-24 חודש | |
| 48 | 64 | 4,303 | 1,709 | 1,200 | 606 | |
| 99 | 256 | 6,390 | 2,793 | 1,392 | 1,990 | |
| 142 | 86 | 3,152 | 1,790 | 576 | 443 | |
| 47 | 25 | 1,929 | 903 | 303 | 331 | |
| 336 | 431 | 15,774 | 7,195 | 3,471 | 3,370 | |
| | | | | | סה"כ באחוזים | 46 |
| | | | | | 11 | 21 |

המקור: חטיבת שירותי הקליטה, המחלקה לעליה ולקליטה.

הערה: לא כולל מרכזי קליטה לצעירים.

חיפה 31337, PALMER'S GATE 1 שער סלמור 1
בנין, חיפה לבנט" קומה 4 "HAIFA LEVANT" BLDG.
ת"ד 33722, P.O.B. טל. 474223 - 4

תאריך: 5.8.85 - כאב משמחה
מס': 43/ד -

לכבוד
נסים דוילי
רוש המחלקה להתיישבות
המדינה היהודית
רח' מלך ג'ורג' 48
ירושלים 94 262
י.ר.א.

לכבוד
ח"ה ממזרח דרוכלס
ראש המחלקה להתיישבות
המדינה היהודית
רח' מלך ג'ורג' 48
ירושלים 94 262
י.ר.א.

משרד התיכונים והשיכון
לשכת השר
14-08-1985

הנדון: חלוקת הנושב שחולה

משי - ועד מושב שחולה הנדון לפנינו אליכם ולהודיע לכם כי קבלו בחזמתם
צער ודאגה את מכתבכם המשותף אליהם מיום 19.7.85

בדצמבר 1984 ישננה עב נקיים וחלטהם שאין תרופה ומזון לבעיותינו של
המושב שחולה כותב ומוכיח של שמי הקבוצה המתיישבות אנו, אלא בולוסקו
והקמת שני מושבים שכל אחד מהם תהיה כל קבוצה את רצונותיה ושאיפתיה
לזיווג תורה ועבודה המבוטאות על חסדנות ואפשרות מבלי שילצו להוביל עם
משרד הקבוצה השניה.

זו, וזו בלבד היתה הטיבה לחלטה לחלק את הישוב, ליסד שני אגודות נפרדות
ולתקום ישוב נוסף.
כענין זה לא רק שלא התנה מאומה, אלא שהיחסי המיוחדו והורעו גם מכוח
ובעיה של החלטה החלוקה.

אי אפשר ולא צריך לשנות פרט האגודות מעל מידות - להקמת אגודה שיתופית
נוספת, למיננו שם האגודה התייחסת ל"בני שחולה", ולמנוי ועד מבין חבריה
של אהת הקבוצה כלבד.
החלטות אוטוליות אלו יצרו מצב שבו אהת הקבוצה נותרו כל הנכסים וכל
זכויות ההצבעה והחלטה ואילו הקבוצה האחרת נותרה עם חסרות ריפה מהוכן
וללא שמויות וכחות הצבעה וחלטה על נכסים וזכויות.

שנונה ודשים של סכל, נזקקת והמכדים השריים והחדודות כספות ושל צער
ותכול אישיים ותכתיים, היו נחלתם של חברי הישר, ולאחר כל אלה הנכם
באים ומבשרים להם שכל אלו היו לריק והם צריכים לחזור לסגב המנו הם
ומנו והמנינו שם נחלצית

היכן היו המבונה ושיקול ודעה בעת שנמקלה החלטה בדצמבר 1984
היא לא ניתן היה אז לשוול ולכרז אהל אנשי משרד השיכון את החלטה
שאנו צומדים לקבל היתה נשונה להיפוש
היא היה הכרה שיעברו 8 מרשים כדי לגלות עובדה זו
היא לא יכולתם לצפות מראש שכן קבוצות מסוכסכות ומחולקות ברעות
כמו אלו שב-שחולה, הנפל חלוקת הנכסים והפעלה הפעל בשזימ
והלא זו היתה הטיבה לחלטה לחלק את הישוב.

בדמי איננו נכונים למסור אמצע במהירותכם ואישיהם והאבוריה להחלטה
שנוקבלה בדצמבר 1984 ולכל מה שאיץ להם בעתיה, והם מצפים למיפושם
ללא דיהוי נוסף, כי בלאו מלשאת ולסכול את המצב הטיים.

נא הודיעתכם למשי כי בקשתם הענה.

בכבוד רב,
ש. נסים, עו"ד

העוקבים:

1. שר התיכונים והשיכון
2. שר החקלאות
3. מנהל מוקיעי ישראל
4. יו"ר המועצה המזווית - בעלה דוסף
5. ועד האגודה - יחי עד

5/10/85
5/10/85



לשכת סגן ראש הממשלה

ושר הבינוי והשיכון
ירושלים, י"ד באב תשמ"ה

1 באוגוסט 1985

לכבוד

מר חיים אהרון

ראש מחלקת עלייה וקליטה

הסוכנות היהודית

חירויות

..ג.א

מצ"ב מכתבו של מר אלברט טון, הנמצא בטיפולכם.

נודתי לחשובתך הישירה לפונה.

בכבוד רב,

אלברט בן אבו

עוזר השר



GOBIERNO DE LA REPUBLICA DE CUBA

MINISTERIO DE LA SALUD

SECRETARIA DE ESTADO

DE LA SALUD

NOTA

AL SEÑOR

DR. JOSE MARTIN GARCIA

DE LA CLINICA

DE LA SALUD

DE

LA CLINICA DE LA SALUD, AV. DE LA SALUD, NO. 100, LA HABANA, CUBA

RESERVA DE DERECHOS

1960

1960

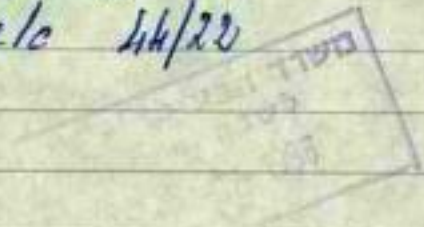
1960

היכנסת

אלעד 10.07.85

אלברט כהן
מכנז קלטה "אלעדית"
רח' הפרחים אלעד 70
טל/אג אלעד


לכבוד: סגן רואה משפט
מר דוד לוי
'רושלים'



מר דוד לוי

הינני מודיע לך על מצבנו אלן ומשפחתך
4 נפשות, אצלנו ארצה מ'מיוקו לפני שנה. הסוכנות היהודית
משכה את היום להקשות עלינו.
בצירוף למכתב ה"ל צ"לום של הבואר שלחתי לך ולסא
קבלתי תשובות.
היום באפשרותך לקרוא לנו בישיבה לסיכור הנושא ה"ל
ולא כן אלן מודיע לנו

בתודה מראש ומתודה



Faint, illegible handwriting at the top of the page, possibly including a date or header information.

Main body of faint, illegible handwriting, appearing to be several lines of text.



and help you know how to do it

if you want to know more
about it, you can find it on



of which you can find more

דבר דואר שפרטיו רשומים לדלן נמקבל למשלוח בדואר
 רשום תמורת תשלום
 עם תשלום
 פירו

מספר
 התקשורת

ד.ט.מ. 3-312/4



תחנת דואר תל אביב

תחנת דואר תל אביב

למנכ"ל מרכז קליטה
 סניף ארזה
 סאק למנהל

5/18/48

תאריך

פנימי

[Redacted]

א ל:

סאת:


וביז - לקח סאלי

הנדון

אשר ה-ל"ג


אשר הוציא את קבלת הכסף
 ששלח לי לקבלת פתי
 לקבלת הפתיחה בי אלה כול
 יצא הדואר אחרי אשתי יצא
 ונתן כרטיס הסגור [7] יום
 שהיה בלוי יום
 נשאלתי למה לך טרם
 באתם הבאת לי קרית בתי
 שטח חרטי הוצאת הט
 צו יבוי אצלן אשתך שן אמ
 ביניה צליתם בי אים לפרט
 אן ושלצ' יאלי
 בתורה שבהגברתי התי אבי
 אלה

באשר לך פתי כתי שמי



ה'תש"ח
לשנת ה'תש"ח

מס' 100
מס' 100



לשנת ה'תש"ח

דבר דואר שטרטון רשומים לחלוץ במקביל למשלוח הדואר

מסד
התקשורת

ד.ה.ש. 20.4.85

2563 רשום זימן מספר

שם המעביר מר. גולדמן (א.כ.ו.ו.)

מסד 17/107

העמית המעביר המקביל



העמית זימן הדואר

א/ע יורמטה

ASHDOD LE. 13. 2. 1985

Monsieur HAÏM AHARON
AGENCE JUIVE
JERUSALEM -


Monsieur,

Je vous ai demandé
Personnellement un Rendez-vous le jour
de la réunion à "Pladith" à ASHDOD, vous
m'avez répondu d'appeler votre Secrétaire afin
d'obtenir l'heure et la date chose que j'ai
fait mais malheureusement vous avez une
Secrétaire de Premier Ordre très Polie à chaque
fois elle me faisait comprendre d'aller me faire
foutre (sans entendu). avec tous les problèmes
occasionnés et vécus par moi et ma famille
nous avons pris la décision de vous demander
de bien vouloir nous faire retourner sur
la France dans les plus brefs délais
en cas de refus pour me importe quel raison
ce sera pour ainsi dire la séquestration
physique et je m'adresserais à qui de
droit ne vous imaginez pas que c'est une
plaisanterie car quand il s'agit de ma
femme et de mes enfants il n'est plus
question de plaisanter.
nous voulons vivre dans un pays libre

en cas de non réponse à ma lettre dans
les 15 jours de son émission date de la poste
j'enverrai tout le double à la télévision
et aux journaux - locaux et étrangers.

J'espère arriver à un arrangement le plus tôt

Salutations



5
מכתב
מכתב



לשכת סגן ראש הממשלה

ושר הבינוי והשיכון

ירושלים, יג' באב תשמ"ה

30 ביולי 1985

Mr. Benyaiche ~~XXXX~~
4, Aïssa Mougassev El colli
49 550 Chevilly-Crusse
France

..J.E

הנני לאתר קבלת מכתבך אל סגן ראש הממשלה ושר הבינוי
והשיכון.

בתקווה עיי' השר להעביר מכתבך אל מר חיים אהרון, יו"ר
החלטה העליונה והקליטה בסוכנות היהודית, אשר יבדוק הפניה
ולשיבך בהקדם.

בכבוד רב,

אלברט בן אבן

עוזר השר

העמק: מר חיים אהרון, הסוכנות היהודית.



DEPARTMENT OF THE INTERIOR

BUREAU OF LAND MANAGEMENT

1945

UNITED STATES DEPARTMENT OF THE INTERIOR

BUREAU OF LAND MANAGEMENT

OFFICE OF THE ASSISTANT ATTORNEY GENERAL


PENYAICHE SIMON
4 ALLÉE NUNGESSER ET COLI אבנ
94.550. CHEVILLY-LARUE 15 313 אבנ
FRANCE


Handwritten signature or stamp in the top right corner.

אני מצרף וסכמי הנדסה ברכה - גילג
כספי לני. סכמי - ישרא 1964
אני בלומה בלום - 1983 החלטת
אספה אני - אבנ אבנ
אני אני אני אני אני אני אני
אני אני אני אני אני אני אני
אני אני אני אני אני אני אני
אני אני אני אני אני אני אני

1. אני אני אני אני אני אני אני
אני אני אני אני אני אני אני
אני אני אני אני אני אני אני
אני אני אני אני אני אני אני

2. אני אני אני אני אני אני אני
אני אני אני אני אני אני אני
אני אני אני אני אני אני אני
אני אני אני אני אני אני אני
אני אני אני אני אני אני אני





2
הסוכנות היהודית - המחלקה לעליה ולקליטה
The Jewish Agency - Immigration & Absorption Department

לשכת ראש המחלקה
OFFICE OF THE HEAD OF THE DEPARTMENT

מק גסקיט
ירושלים, כ"ה בחמוז תשמ"ה
14.7.85

לכבוד
השר דוד לוי
שר הבינוי והשיכון
משרד הבינוי והשיכון
שכ' שיח ג'ארח
ירושלים

כבוד השר,

כפי שסוכם בפגישתנו הנני מעביר אליך בזאת רשימה ראשונית של משפחות מצפון אפריקה - מועמדות לעליה אשר הדיור הינו המניע המרכזי לדחיית עלייתם לארץ.

2
בכבוד רב, *אד-3-13*

חיים אהרן
ראש המחלקה לעליה ולקליטה

The following information is for your information only.

It is requested that you advise the Bureau of any change in your address.


Very truly yours,
Special Agent in Charge

הסוכנות היהודית - המחלקה לעליה ולקליטה
The Jewish Agency - Immigration & Absorption Department

לשכת ראש המחלקה
OFFICE OF THE HEAD OF THE DEPARTMENT

רשימת מועמדים לעליה


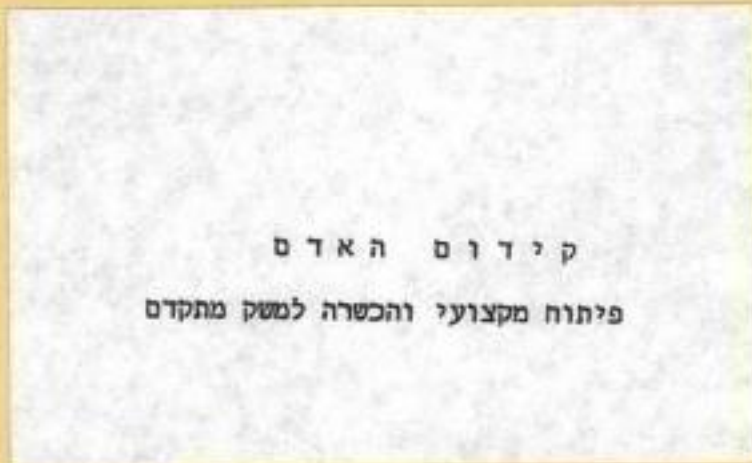
| סה"כ נפשות | סה"כ משפחות | מ ש פ ח ו ת ב נ ו ת - | | | | ערים מבוקשות לפי דרישת המועמדים |
|------------|-------------|-----------------------|-----------|-----------|-----------|---------------------------------|
| | | 8+ נפשות | 6-8 נפשות | 5 נפשות | 2-4 נפשות | |
| 40 | 11 | 1 | | 2 | 8 | נחניה |
| 23 | 5 | | 1 | 1 | 3 | חיפה |
| 26 | 6 | | 1 | 2 | 3 | חולון |
| 62 | 16 | 2 | 3 | 3 | 8 | ירושלים |
| 96 | 18 | 3 | 5 | 1 | 9 | אשדוד |
| 77 | 14 | 4 | 2 | 1 | 7 | באר-שבע |
| 7 | 1 | | 1 | | | ראשון לציון |
| 7 | 1 | | 1 | | | כפר חסידים |
| 7 | 1 | | | | 1 | רחובות |
| 9 | 2 | | | 1 | 1 | בת-ים |
| 6 | 1 | | 1 | | | קריית |
| 7 | 2 | | | | 2 | לוד |
| 4 | 1 | | | | 1 | רעננה |
| 13 | 2 | 1 | | | 1 | אשקלון |
| 19 | 3 | 1 | 1 | | 1 | רמלה |
| 4 | 1 | | | | 1 | חל-אביב |
| 4 | 1 | | | | 1 | מעלות |
| 2 | 1 | | | | 1 | עפולה |
| 4 | 1 | | | | 1 | קריית גת |
| 29 | 6 | 2 | | 1 | 3 | טונות |
| <u>441</u> | <u>94</u> | <u>14</u> | <u>16</u> | <u>12</u> | <u>52</u> | סה"כ |
| ===== | ===== | ===== | ===== | ===== | ===== | |



מסלול

הסוכנות היהודית לארץ-ישראל
THE JEWISH AGENCY FOR ISRAEL

תוכנית התחדשות השכונות
PROJECT RENEWAL



RENEWAL DEPARTMENT

17, KEREN HAYESOD STREET, JERUSALEM, ISRAEL
TEL. (02)225181-3
MAINING ADDRESS: P.O. B. 92, JERUSALEM 91920, ISRAEL

המחלקה להתחדשות השכונות

רחוב קרן היסוד 17. ירושלים
מל. 3-225181(02)
למכתבים: ת.ד. 92. ירושלים 91920

הסוכנות היהודית לארץ-ישראל
המחלקה להתחדשות השכונות
אגף התכנון

ק י ד ו ם ה א ד ם
פיתוח מקצועי והכשרה למשק מתקדם

רמי אבן-טוב

ירושלים יוני 85, סיוון-תמוז תשמ"ה

הסוכנות היהודית קיבלה על עצמה לסייע בפיתוח ההכשרה הטכנולוגית בישראל.
נושא זה מקבל יותר ויותר עדיפות במסגרת מאמצי המדינה לפתח משק מודרני
ועתיר ידע.

המחלקה להתחדשות השכונות שעליה הוטל הביצוע תנצל את כוחה האירגוני
ונסיונה בשטח ע"מ לתת יותר הנופה למאמצים אלו.

אגף התכנון קיבל מהמנכ"ל את האחריות לתכנון כולל של התכניות.

אחריות זו כוללת בין השאר שיתוף פעולה ותאום עם משרדים יחודיים ורשתות
הכשרה מקצועית.

נאמנים לגישה הביזורית הנהוגה במח' להתחדשות מסור הביצוע בשטח לידי
מנהלי האזורים.

כדפים הבאים מוצג המצע הרעיוני והמעשי להפעלת התכנית.

רמי אבן-טוב

מנהל אגף התכנון

מסמך זה דן בפיתוח והגברת ההכשרה המקצועית בשכונות ההתחדשות. נושא זה הינו בסיסי בתכנית ההתחדשות, מאחר ועיסוקו בפיתוח האדם כאחד התחומים המרכזיים בחייו: עולם העבודה כמקור להשגת אמצעי קיום הוגנים ומספקים, כסחון כלכלי, וסיפוקם של צרכים חברתיים ואישיים.

סקרי כח אדם מצביעים על מספר מאפיינים בשכונות השיקום:
שעור גבוה של לא מועסקים

אבטלה נשים

ריבוד תעסוקתי נמוך - שעור גבוה של עיסוק בעבודות כלתי מיומנויות (ייצור ושרותים)

שכר נמוך

שעור גבוה של מועסקים בלי קביעות בעבודה וכסחון סוציאלי נמוך

לעובדות אלו השלכות לא רק בתחום הכלכלי - הכנסת אמצעי קיום ברמה הנאותה אלא גם התחום החברתי והאישי - דימוי עצמי ירוד, מרידות. תלות מופרזת במוסדות קושי כהגשמה עצמית וכד'.

אחת הדרכים העשויות להתייחס לעובדות אלו ולשנותם היא פיתוח תכניות הכשרה והשתלמות מקצועית.

במסגרת התכניות הפועלות כבר בשכונות רבות יש התייחסות לנושא זה, הוקמו מרכזים לפיתוח כח אדם, מופעלים קורסים על בסיס שכונתי ואזורי, מחולקות מילגות לימודים וכד'. מידת ההצלחה של התכניות שונה ממקום למקום אך ככלל היקף הפעולה הוא קטן לעומת הצרכים בשטח.

עתידיה הכלכלי של מדינת ישראל תלוי כנראה בפיתוח תעשיות עתירות ידע. אלו האחרונות ידרשו יותר ויותר כח אדם מקצועי בעל רמת הכשרה גבוהה ומתוחכמת. תכניות ההכשרה המקצועית בשכונות צריכות להבטיח מתן הזדמנות לתושבים להשתלב בתעשיות אלו.

מערכת החינוך הטכנולוגית העל יסודית, עושה בודאי רבות להכשרת גילאי תיכון לקראת העולם הטכנולוגי המתקדם.

נדרשים מאמצים ולכך יכוונו תכניותנו לתת הזדמנות שניה למבוגרים בשכונות לעשות את קפיצת הדרך ולהכשיר עצמם ולהשתלב במשק המדעי המודרני.

האם תוכניות ההכשרה השכונתית חייבת להתבסס על תחזית צרכי

מפעלים הנגישים גיאוגרפית לשכונה?

תשובה לשאלה זו תקבע במידה רבה את מדיניות התכנית להכשרה מקצועית.

דעה אחת גורסת שהתכנית חייבת להתבסס על צרכי מפעלים מקומיים.

דבר זה יבטיח או ירבה סיכוייו של התושב למצוא מקום עבודה מבלי שיצטרך להעתיק

מקום מגוריו.

מתקשרים לכך ציפיות מפעילי תכנית התחדשות השכונות להבטחת ה ש ו ק ו ס ה ש כ ו נ ת י

בלימת עזיבתה של אוכלוסייה חזקה את השכונה.

דעה שניה גורסת שאומנם תכנית ההכשרה צריכה להביא בחשבון את צרכי המשק המקומי

אך אין בכך תנאי בלעדי להחלטה כל כיוון ההכשרה היות ותנאי המשק המקומי הם

לעיתים חסרי יציבות ותכניות פיתוח עתידי של מפעלים ומקומות עבודה הם לא תמיד

סופיות ומגובשות. הקו המנחה לפי דעה זאת צריך להיות התייחסות לכווני ההתפתחות

הכללית של המשק המודרני.

תכנית ההכשרה לפי גישה זו צריכה לתח בידי האדם את הכלים למציאת מקומו בכל מקום

שיבחר.

פרגמטית, לאור העובדה שהמשאבים העומדים לרשותנו הם מוגבלים תקבע מדיניות של

ע ד י פ ו ת בהקצאת המשאבים לתכניות המביאות בחשבון את תחזית הצרכים של

המשק המקומי.

אוכלוסיות היעד

1. ראשי משפחות ומבוגרים - עובדים כעבודות בלתי מקצועיות ובלתי מיומנות.

2. מובטלים חסרי מקצוע או בעלי מיומנות מקצועית נמוכה.

3. נשים חסרות מקצוע ועקרות בית.

4. חיללים משוחררים חסרי מקצוע.

עלינו להבחין בין אוכלוסית יעד "נורמטיבית" כעלח רצון, מוטיבציה ויכולת

פוטנציאלית להשתלב בתכנית ההכשרה המקצועית באם יסופקו להם התנאים המתאימים,

לבין אלו המוגדרים "כגרעין הקשה" באוכלוסייה והכוללים סרבני עבודה, מובטלים

מרצון ובעיקר נוער שבשוליים שנפלט ממסגרות חינוכיות אשר אינו משתלב במסגרת

עבודה. ההתייחסות לאוכלוסית "הגרעין הקשה" היא חשובה ועל כן מוצע לראותה

כקבוצה ייחודית הדורשת מסגרות שיקומיות מיוחדות.

מסגרות אירגוניות להכשרה מקצועית

1. הכשרה במקום העבודה

- א. לא מעט מקיימים הכשרה פנים מפעלית לטובת העובד והמפעל כאחד. התערבות כספית של תכנית ההתחדשות אינה נדרשת כאן כד"כ אלא אם כן נרצה לעודד יתר השתלמות של תושבי השכונות העובדים במפעל. במקרה זה למפעל יינתן פיצויי כספי על הפסד יום עבודה בגין ההשתלמות ו/או סיוע בעלות שעות הוראה.
- ב. מפעלים רבים כהזדקקותם לעובדים חדשים, מקיימים קורסים פנים מפעליים (לעיתים כסיוע מוסדות הכשרה ממשלתיים או ציבוריים אחרים) להכשרת העובדים החדשים, תכניות אלו מופעלות כד"כ במשאבים הכספיים של המפעלים, אם או בלי סיוע של תקציב ממשלתי.
- מספר מפעלים בחלקם חדשים, בחלקם בתהליכי התרחבות, ובחלקם כאלו המעתיקים משכנם ממרכז הארץ לאזורי פיתוח, זקוקים לכח אדם מיומן למפעל החדש ו/או המתרחב.
- שיתוף פעולה בין המפעל ובין תכנית ההתחדשות עשוי לעודד תושבים מהאזור הסמוך להקלט בקורסי ההכשרה שמקיים המפעל, העידוד יכול להתבטא בהשלמת מילגות קיום לתושבים כעת תקופת הכשרתם ו/או בהשתתפות בעלות שעות ההוראה.

2. הכשרה במוסדות טכנולוגיים קיימים

- ברחבי הארץ פרושים מוסדות טכנולוגיים להכשרת מבוגרים - לימודי יום אחה"צ וערב: מכללות טכנולוגיות אזוריות, רשת אורט ועמל, מרכזי לימוד של המכון לפיריון העבודה והיצור, מרכזי לימוד של הטכניון, מרכזי הכשרה של משרד העבודה והרווחה וכד'. יש להניח שרבות מתכניות ההכשרה יבוצעו באמצעות מוסדות אלו. בנוסף, קיימת רשת ענפה של בתי ספר תיכוניים מקצועיים אורט, עמל, בתי ספר מקיפים וכד'. מוסדות אלו עשויים בתהארגנות נכונה להרחיב פעולותיהם גם ללימודי ערב למבוגרים (חלקם אף עושים זאת כיום).
- שימוש במוסדות התיכוניים גם ללימודי מבוגרים עשוי לחייב התערבות אירגונית ותקציבית של תכנית ההתחדשות בהעשרת הציוד שבמוסדות רבים הוא דל ואינו מתאים להכשרה מתקדמת.
- למותר לציין כי בפעולה זו מושג רווח משני במתן אפשרות למידה ברמה גבוהה גם לתלמידי התיכון.

3. שילוב בין תעשיה מתקדמת ובין המוסדות החינוכיים

חלק ממוסדות החינוך הטכנולוגיים החינוכיים אינם יכולים להרביק את ההתפתחות הטכנולוגית המהירה במשק בכל הקשור לציוד, ההכשרה וידע של כוחות ההוראה. יוצא לעיתים שכוגר ביה"ס עם סיום הלימודים מוצא עצמו מצויד בידע בלתי עדכני ושאינו ישים בעת שיבקש להקלט במקום עבודה מתקדם. במוסדות אלו הכשרתו של המבוגר עשויה להחטיא את המטרה. פתרון אפשרי הוא לגרום לשילוב מקומי ואזורי בין מפעלים עתירי ידע ובין מוסדות חינוך סמוכים כאשר המפעלים משמשים כשדה הכשרה לימודית למוסד החינוך הטכנולוגי.

4. עידוד הוראה ברמה גבוהה

ביסוסן של תכניות הכשרה גם על מוסדות טכנולוגיים תיכוניים חייב להתייחס לעובדה שחלק מהמוסדות ובעיקר אלו המרוחקים ממרכז הארץ לוקים בכוחות הוראה ברמה נמוכה. לענין זה מספר פתרונות אפשריים:

- א. הקצאת משאבים להשתלמות מקצועית ופדגוגית לכח ההוראה הקיים.
- ב. עידוד אנשי מקצוע במפעלים ובתעשיות מקומיות (מהנדסים, טכנאים וכד')
- לתת שעות הוראה במוסד (כמוכך עם תשלום הולם עבוד עבודתם בשעות הערב)
- כ"כ בהתאם לצורך להציע להם תכניות אטרקטיביות להכשרתם כמורים בנוסף לעבודתם היומיומית במפעלים.

תנאים להבטחת שילובם של תושבי השכונה בפעולות הכשרה מקצועית

1. ידיעה: מהספרות המקצועית ומהפרקטיקה מוכרת התופעה שאוכלוסית מצוקה אינה מנצלת שרותים שעשויים לעמוד לרשותם עקב מוסר מידע וכתוצאה מתקשורת לקויה בין השרות ובין הצרכן. נדרשת כאן פעולה של יצירת מערכת מידע ותקשורת וחיפוש אחר אוכלוסית המועמדים. התפקיד של זיהוי האוכלוסיה הראויה להכשרה הוא חלק מפעולות מרכזי פיתוח כח האדם בשכונות.
2. תנאים מקדימים: אנשים רבים בעלי מוטיבציה גבוהה להתקדמות ושיש להם פוטנציאל להגשים את הקידום אינם יכולים לעשות זאת בגלל סף השכלתי נמוך שאינו מאפשר להם להתקבל לקורסים במקצועות מתקדמים. אי לכך אחת מאבני היסוד של תוכנית ההכשרה המקצועית צריכה להיות פיתוח מכינות "קדם טכנולוגיות" "קדם הכשרתיות". יש לראות בתכניות "הקדם טכנולוגיות" כפעולה בפני עצמה במערכת מודולרית להכשרה מקצועית. כוגר תוכנית "קדם טכנולוגית" יימצא בעמדת זינוק ואפשרות בחירה להמשך דרכו. בהקשר זה יש להבטיח שכוגר "קדם טכנולוגי" שירצה להמשיך בקורסים מתקדמים ינתנו לו האמצעים והתנאים לכך כגון: הבטחת תכניות לקורסי טכנאים, סכסוד שכר לימוד, מתן מילגות קיום וכד'.

5. אמצעים כלכליים: האוכלוסיה בה מדובר נמצאת במקרים רבים ברמת הכנסה נמוכה כאשר בחלקה הגדול אחראית על פרנסת משפחה. בתנאים אלו סדר העדיפות של השימוש בהכנסה אינו מאפשר הפניית משאבים להוצאות על לימודים. תכנית לימודים עשויה לדרוש מהאדם לצמצם את שעות עבודתו ובכך תקטן עוד יותר הכנסתו, בתנאים אלו לא בא בחשבון להוציא את האדם ללימודי בוקר מלאים או חלקיים ללא שיוכסח לו הפיצוי הכספי על הפסד הכנסה. נראה אם כן שהתערבות תכנית התרשות השכונות תתכן בתחומים הבאים:

- א. מימון או עזרה במימון שכר לימוד באמצעות מילגות לימוד או תשלום ישיר למפעילי תכניות ההכשרה (מימון שכר הוראה וכד').
- ב. מילגות קיום מלאות או חלקיות עבור הפסד ימי עבודה לאנשים עובדים שיזדקקו ללימודי בוקר.
- ג. מילגות קיום ומילגות לימודים לאוכלוסיה שאינה עובדת (מובטלת מאונס) ולאוכלוסיה המעדיפה לעזוב מקום עבודתה הנוכחי ע"מ להקדיש זמן ללימודים מקצועיים.

תכניות

פעולות הכשרה מקצועית ברמות שונות מופעלות במסגרת תכנית העבודה הרגילה של מוסדות ממשלתיים ומוסדות הכשרה ציבוריים אחרים. במכלול ההתייחסות המוסדית לפיתוח ההכשרה המקצועית יהיה חלקה של הסוכנות היהודית כתקציב חוספתי ובהפניית כוחה האירגוני להכשרת תושבי השכונות ע"מ שיוכלו להשתלב במשק המודרני והמתקדם.

כל זאת באמצעות:

א. מילגות לימודים


ב. מילגות קיום

- מילגות אלו יבטיחו תנאים להצטרפותם של תושבים לתכניות הכשרה הן ככיתות ייחודיות כמוסד ההכשרה (ובעיקר בתכניות "הקדם טכנולוגיות") והן כפרטים המשתלבים בכיתות הכשרה רגילות (בעיקר קורסים ברמת "טכנאים").
- ג. הכשרה במקומות העבודה (מילגות קיום והשתתפות בעלות הוראה בעת הצורך)
- ד. "קניית" שרותי הכשרה ממפעלים עתירי ידע
- ה. ציוד למוסדות הכשרה
- ו. הכשרת מורים והשתלמותם.

איבחון

מבוגרים שנציע להם או שיבקשו להשתלב בתכניות ההכשרה המקצועית "מהמרים" על לימודים עם פגיעה אפשרית בעבודתם ובפרנסתם היומיומית. ע"מ לצמצם את הסיכונים תלווה התוכנית באיבחון ויעוץ תעסוקתי. תכנית האיבחון תהיה מבוססת על איתור פוטנציאל המועמדים ועל המלצה לתכנית לימודים זו או אחרת.







לשכת סגן ראש הממשלה

ושר הבינוי והשיכון

ירושלים, י"ב בתמוז תשמ"ה

ז 7172 1985

לכבוד

ה סגן אלחודד נאמן

דרך ידילבניה 200/10

כוח שאכן

דרך תיפה 302 32

א.צ.א.

הבני-לאשר קבלנו מכתבך אל סגן ראש הממשלה ושר הבינוי והשיכון.

מבקשתי עיני השר להעביר מכתבך אל מר חיים אהרון, ז"ל, מחלקת העלייה והקליטה בסוכנות היהודית, אשר יבדוק פנייתך וישיבך בהתאם.

בברכה הצלחה בדרכך.

רבקה רב

אלברטו בו אגו

עוזר נאמן

העתק: מר חיים אהרון-הסוכנות היהודית.



GOVERNMENT OF INDIA

MINISTRY OF DEFENCE

SECRET

1

2

3

4

5

6

7

8

9

10

11

12

13

Handwritten signature/initials

[Redacted]

ח"פ 32802

23.05.85

שלום

שמי [Redacted], אני עולה חדש ממרוקו. באתי ארצה לפני כ- 6 שנים, באוגוסט 1979. למדתי בכיתה י"ב בירושלים, בפנימייה הצרפנית וכעת אני מסיים תואר ראשון בשכנ"ן ובפקולטה להנדסה תכלאית.

לפני שנתיים נסעתי למרוקו וחזרתי עם אחי [Redacted], שגר איתי עכשיו בחיפה.

כל שאר המשפחה, ההורים ושני האחיות עדיין נמצאים במרוקו. הקיץ הזה תכננתי לנסוע לשם ולחזור אתם ארצה אבל ההישל של \$300 פשוט מונע ממני לנסוע.

חוץ מהאח שלי, אין לי כלל משפחה קרובה כאן ואני נעדר ע"י הסוכנות שממנת לי את הלימודים, למחיה אני צריך לתת שיעורים בבית-ספר.

לכן אני פונה אליכם שתעזרו לי להביא ארצה את המשפחה, זהו הדרך היא כבטל, במקרה שלי, את מס הנסיעות. אין לי כל אפשרות לשלם את הסכום הזה.

ברצוני להוסיף שההורים שלי הם אנשים מכושרים אני היחיד שיכול לעזור להם ולהביא אותם ארצה. אני חייב לנסוע ואני לא רואה שום פתרון אחר (בדרך הישרה) מביטול מס הנסיעות.

אני מקווה שתבינו את המצב ותעזרו לבקשתי, אני מחכה לתשובתכם, תודה

בכבוד רב

[Redacted signature area]

משרד הביטחון
לשכת
0 20-06-1985



Faint, illegible text at the top of the page, possibly a header or title.

First paragraph of faint, illegible text.

Second paragraph of faint, illegible text.

Third paragraph of faint, illegible text.

Fourth paragraph of faint, illegible text.

Fifth paragraph of faint, illegible text.

Sixth paragraph of faint, illegible text.

Seventh paragraph of faint, illegible text.

Eighth paragraph of faint, illegible text.

Ninth paragraph of faint, illegible text at the bottom of the page.



2/10/85

הסוכנות היהודית לארץ-ישראל

THE JEWISH AGENCY FOR ISRAEL

RENEWAL DEPARTMENT

המחלקה להתחדשות השכונות

ירושלים, יז' באייר תשמ"ה
8.5.1985

מספר: 378
א-3-20

לכבוד
סגן ראש הממשלה ושר השיכון
ח"כ דוד לוי

משרד הבינוי והשיכון
לשכת השר ה'
5-06-1985

הנדון: עצרת הסוכה"י ביוני 1985

ב-26.6.85 בשעה 16.00 תחקיים ישיבת מליאת עצרת הסוכה"י המוגדשת לנושא תכנית שיקום והתחדשות השכונות. הישיבה תימשך כשעתיים.

כהתייעצות עם יו"ר הנהלת הסוכה"י מר א.ל. דולצ'ין הוצע להזמין להשתתף בעצרת וכמובן לנצל את ההזדמנות על מנת שאתה ומר דולצ'ין תפתחו את ישיבת המליאה בדברי ברכה והרצאה על תכנית שיקום והתחדשות השכונות ועתידה. כמו כן, אנו שוקלים את האפשרות לנצל את המעמד על מנת שראש ועדת ההערכה הבין לאומית לתכנית השיקום יגיש לך ולמר דולצ'ין את עיקרי סיכומי דו"ח ההערכה עם טיוט עבודת הועדה.

אודה לך באם תאשר לנו באופן עקרוני את נכונותך להשתתף בישיבת מליאת העצרת על מנת שנוכל לתכנן כהלכה את מהלך הישיבה. כמו כן, אני מציע ליזום פגישה מצומצמת בהשתתפות יו"ר הנהלה מר א.ל. דולצ'ין על מנת לתאם את עמדות הממשלה והסוכה"י לקראת העצרת.

כ כ ר כ ה,

גדעון ויתקון
מנהל תכנית ההתחדשות

1
ПОСЛЕДНИЙ ПОСМОТРИТЕ

1000

ПОСЛЕДНИЙ ПОСМОТРИТЕ

1000

1000

1000

1000

1000

1000

1000

1000

1000

1000

הסוכנות היהודית לארץ-ישראל

THE JEWISH AGENCY FOR ISRAEL

RENEWAL DEPARTMENT

המחלקה להתחדשות השכונות

ירושלים, י"ז בסיון תשמ"ה
7 ביוני 1985

נושדד | תכני י ייכח
לשבת ה
11-06-1985

לכבוד
מר דוד לוי
סגן ראש הממשלה ושר הבינוי והשכון
ירושלים

מר לוי הנכבד,

הנדון: עצרת הסוכנות היהודית

בהמשך למכתבנו מיום 8.5.85. תאמנו היום עם לשכתך את המועד הסופי לישיבת מליאת
עצרת הסוכנות היהודית בנושא חוכנית שיקום והתחדשות השכונות בהשתתפותך.

הישיבה תתקיים ביום שלישי 25.6.85 בשעה 15:30 במלון רמדה רנאסנס בירושלים,
כאולם מלכתחילה שבה.

בכבוד רב,

גדעון ויחקון
מנהל תוכנית התחדשות השכונות

Main Office

17 Keren Hayesod Street, Jerusalem

Mailing address: P.O.B 92, 91920, Jerusalem

טל. 3 - 225181 02 60

המשרד הראשי

רח' קרן היסוד 17, ירושלים

מע' למכתבים: ת.ד. 92 ירושלים 91920

הסוכנות היהודית
מח' העליה והקליטה

דו"ח חודשי

הסוכנות היהודית, המחלקה לעליה וקליטה

THE JEWISH AGENCY, DEPARTMENT OF IMMIGRATION & ABSORPTION

לשכת המנהל הכללי

OFFICE OF THE GENERAL DIRECTOR

ירושלים, א' אייר, תשמ"ה
21 באפריל, 1985

אל: חברי הנהלת הסוכנות היהודית

מאת: יהודה דומיניץ

רצ"ב דו"ח המחלקה והנחונים בענייני עליה לחודש מרץ 1985,

לעיונכם.

עליה

בחודש מרץ הסתכמה העליה לישראל ב-1276 עולים (עולים, עולים בנח ותיירים משתקעים שנרשמו במשרד הקליטה, ללא חישוב ישראלים חוזרים).

בחודש שעבר עלו ארצה 786 עולים.

לוח 1: העליה לישראל, מרץ - 1985

| % הטינוי 1984/5 | מרץ 1985 | מרץ 1984 | מרץ 1983 | |
|--------------------|-------------|-------------|-------------|------------------------|
| -47 | 118 | 222 | 157 | מזרח אירופה |
| -28 | 137 | 191 | 265 | מערב אירופה |
| -29 | 104 | 147 | 207 | צפון אמריקה |
| -14 | 165 | 192 | 215 | אמריקה הלטינית |
| <u>+270</u> | <u>752</u> | <u>203</u> | <u>196</u> | אסיה, אפריקה ואוקיאניה |
| +34 | 1276 | 955 | 1040 | סה"כ |
| <u>מתוך זה:</u> | | | | |
| +53 | 26 | 17 | 38 | ברית-המועצות |
| -56 | 89 | 203 | 105 | רומניה |
| -33 | 59 | 88 | 108 | צרפת |
| -45 | 30 | 55 | 95 | הממלכה המאוחדת |
| -26 | 99 | 134 | 190 | ארצות-הברית |
| +34 | 74 | 55 | 97 | ארגנטינה |
| +4 | 22 | 21 | 29 | דרום אפריקה |

מקור: המשרד לקליטת עליה, ירוטלים.

לוח 2: העליה לישראל - 1981-1985

| אסיה, אפריקה ואוקיאניה | דרום אמריקה | צפון אמריקה | מערב אירופה | מזרח אירופה | סה"כ | |
|------------------------------|----------------|----------------|----------------|----------------|--------|-----------------|
| 2,200 | 1,429 | 2,572 | 2,959 | 2,872 | 12,032 | 1981 |
| 2,455 | 1,926 | 2,854 | 3,650 | 2,375 | 13,260 | 1982 |
| 3,923 | 2,749 | 3,664 | 4,286 | 1,795 | 16,417 | 1983 |
| 9,292 | 1,844 | 2,765 | 2,959 | 2,369 | 19,236 | 1984 |
| 951 | 684 | 510 | 653 | 700 | 3,497 | III-I 1984 |
| 2,207 | 508 | 400 | 512 | 343 | 3,970 | III-I 1985 |
| +132 | -26 | -21 | -21 | -51 | +13 | % הטינוי 1984/5 |
| 1,250 | 168 | 164 | 221 | 105 | 1,908 | I 1985 |
| 205 | 175 | 132 | 154 | 120 | 786 | II |
| 752 | 165 | 104 | 137 | 118 | 1,276 | III |

מקור: המשרד לקליטה עליה, ירושלים.

לוח 3: העליה לישראל, 1981-1985 (ארצות נבחרות)

| דרום אפריקה | ארגנטינה | ארה"ב | הממלכה המאוחדת | צרפת | רומניה | בריה"מ | |
|----------------|----------|-------|-------------------|-------|--------|--------|-----------------|
| 208 | 938 | 2,280 | 814 | 1,417 | 987 | 1,806 | 1981 |
| 268 | 1,153 | 2,601 | 1,124 | 1,627 | 1,538 | 756 | 1982 |
| 323 | 1,264 | 3,343 | 1,260 | 2,051 | 1,298 | 390 | 1983 |
| 287 | 809 | 2,529 | 782 | 1,515 | 1,951 | 345 | 1984 |
| ----- | | | | | | | |
| 70 | 268 | 455 | 201 | 311 | 588 | 93 | III-I 1984 |
| 79 | 245 | 357 | 132 | 227 | 254 | 76 | III-I 1985 |
| +13 | -8 | -21 | -34 | -27 | -57 | -18 | % הטינוי 1984/5 |
| ----- | | | | | | | |
| 34 | 88 | 144 | 64 | 90 | 73 | 25 | I 1985 |
| 23 | 83 | 114 | 38 | 78 | 92 | 25 | II |
| 22 | 74 | 99 | 30 | 59 | 89 | 26 | III |

מקור: המשדד לקליטת עליה, ירוטלים.

נשירה

לוח 4: ההגירה מבריית-המועצות - 1980-1985

| מספר היוצאים | מספר הנוטרים | מספר העולים ⁽¹⁾ | % הנשירה | | |
|--------------|--------------|----------------------------|----------|-------|-----------------|
| 21,471 | 14,017 | 7,586 | 65 | | 1980 |
| 9,451 | 7,675 | 1,806 | 81 | | 1981 |
| 2,683 | 1,952 | 756 | 73 | | 1982 |
| 1,320 | 929 | 390 | 70 | | 1983 |
| 883 | 551 | 345 | 62 | | 1984 |
| | | | | | |
| 229 | 140 | 93 | 61 | III-I | 1984 |
| 247 | 160 | 76 | 65 | III-I | 1985 |
| +8 | +14 | -18 | - | | % השינוי 1984/5 |
| | | | | | |
| 61 | 35 | 25 | 57 | I | 1985 |
| 88 | 55 | 25 | 62 | II | |
| 98 | 70 | 26 | 71 | III | |

(1) לרבות נוטרים שהגיעו ארצה מאוחר יותר.

מקור: הסוכנות היהודית, וינה.

מוסדות מעבר

לוח 5: החפוסה במוסדות המעבר - 1984/5⁽¹⁾

| | 1985 | | | 1984 | | |
|------------------------------------|--------------------|--------|--------|--------|--------|---------|
| | מרץ ⁽²⁾ | פברואר | ינואר | דצמבר | נובמבר | אוקטובר |
| מרכזי קליטה | 15,951 | 15,333 | 15,256 | 13,686 | 10,647 | 10,292 |
| מרכזי קליטה לצעירים ⁽³⁾ | 705 | 712 | 661 | | | |
| מעונות רגילים | 1,102 | 1,114 | 1,110 | 1,099 | 1,100 | 1,075 |
| מעונות סטודנטים | 1,343 | 1,676 | 1,328 | 1,331 | 1,348 | 1,146 |
| מעונות קשישים | 262 | 273 | 272 | 287 | 307 | 305 |
| אולפנים אינטרניים ⁽⁴⁾ | 143 | 94 | 146 | 54 | 150 | 230 |
| מוסד למתנדבים | 118 | 118 | 119 | 114 | 114 | 118 |
| סה"כ | 19,624 | 19,320 | 18,892 | 16,571 | 13,666 | 13,166 |
| | | | | | | |
| מעונות קבע לבודדים | 3,329 | 3,355 | 3,369 | 3,338 | 3,362 | 3,326 |

(1) כל הנתונים מתייחסים לחפוסה בסוף החודש.

(2) נוסף על אלה 14 עולים חדשים מתגוררים במוסדות שונים בשלבי סגירה.

(3) בדוחים של שנת 1984 מרכזי הקליטה לצעירים נרשמו יחד עם שאר מרכזי הקליטה. החל מינואר 1985, דווח על מרכזי הקליטה לצעירים ירשם בנפרד.

(4) סעיף זה כולל את אולפן עציון בירושלים, ואולפן גרינשטיין בנתניה. מוסדות אלו אינם נכללים בסעיף "מרכזי קליטה".

מקור: חטיבת הקליטה, המחלקה לעליה ולקליטה.

לוח 6: ניצול המקומות במרכזי הקליטה - 1985

| התפוסה (%) | תפוסה בפועל (בסוף החודש) | קיבולה אופטימליה | מספר המוסדות | |
|------------|--------------------------|------------------|--------------|--------|
| 98 | 15,256 | 15,310 | 55 | I 1985 |
| 99 | 15,333 | 15,460 | 56 | II |
| 102 | 15,889 | 15,560 | 57 | III |

(1) בדו"ח זה נוסף מרכז קליטה "מרום" בחיפה.

הערה: לא כולל מרכזי קליטה לצעירים.

לוח 7: מספר העולים הנכנסים והיוצאים ממרכזי הקליטה בחודש מרץ 1985 ומסך השהייה של עולים הנמצאים במרכזי קליטה בחודש מרץ 1985

| מסך השהייה בחודשים | | | | סה"כ התפוסה (בסוף החודש) (%) | מספר היוצאים | מספר הנכנסים | | |
|--------------------|------------|-----------|-----------|------------------------------|--------------|--------------|-------|--------------|
| מעל 24 חודש | 12-24 חודש | 6-12 חודש | עד 6 חודש | | | | | |
| 581 | 664 | 680 | 2,030 | 99 | 3,955 | 54 | 63 | ירושלים |
| 183 | 1,701 | 1,104 | 4,030 | 115 | 7,018 | 425 | 943 | צפון |
| 362 | 377 | 389 | 1,889 | 91 | 3,017 | 228 | 309 | מרכז |
| 405 | 259 | 310 | 925 | 100 | 1,899 | 73 | 129 | דרום |
| 1,531 | 3,001 | 2,483 | 8,874 | 102 | 15,889 | 290 | 1,444 | סה"כ |
| 10 | 19 | 16 | 55 | | | | | סה"כ באחוזים |

המקור: חטיבת שרותי הקליטה, המחלקה לעליה ולקליטה.

הערה: לא כולל מרכזי קליטה לצעירים.

הסוכנות היהודית
מח' העליה והקליטה

דו"ח חודשי

פברואר 1985

הסוכנות היהודית, המחלקה לעליה וקליטה

THE JEWISH AGENCY, DEPARTMENT OF IMMIGRATION & ABSORPTION

לשכת המנהל הכללי

OFFICE OF THE GENERAL DIRECTOR

ירושלים, י"א ניסן, תשמ"ה
2 באפריל, 1985

אל: חברי הנהלת הסוכנות היהודית

מאת: יהודה דומיניץ

רצ"ב דו"ח המחלקה והנתונים בענייני עליה לחודש פברואר 1985,

לעיונכם.

עליה

בחודש פברואר הסתכמה העליה לישראל ב-786 עולים (עולים, עולים בכח ותיירים משתקעים שנרשמו במשרד הקליטה, ללא חישוב ישראלים חוזרים).

בחודש שעבר עלו ארצה 1,908 עולים.

לוח 1: העלייה לישראל, פברואר 1985

| פברואר 1983 | פברואר 1984 | פברואר 1985 | % השינוי 1984/5 | |
|----------------|----------------|----------------|--------------------|------------------------|
| 137 | 213 | 120 | -43 | מזרח אירופה |
| 278 | 184 | 154 | -16 | מערב אירופה |
| 159 | 166 | 132 | -20 | צפון אמריקה |
| 292 | 260 | 175 | -32 | אמריקה הלטינית |
| 96 | 523 | 205 | -61 | אסיה, אפריקה ואוקיאניה |
| 962 | 1,346 | 786 | -41 | |
| | | | | <u>מתוך זה:</u> |
| 36 | 49 | 25 | -49 | בריה"ם |
| 91 | 156 | 92 | -41 | רומניה |
| 120 | 83 | 78 | -1 | צרפת |
| 92 | 51 | 38 | -25 | הממלכה המאוחדת |
| 143 | 154 | 114 | -26 | ארה"ב |
| 114 | 137 | 83 | -39 | ארגנטינה |
| 16 | 12 | 23 | +92 | דרום אפריקה |

מקור: המשרד לקליטת עליה, ירושלים.

לוח 2: העליה לישראל - 1981-1985

| אסיה, אפריקה ואוקיאניה | דרום אמריקה | צפון אמריקה | מערב אירופה | מזרח אירופה | סה"כ | |
|------------------------------|----------------|----------------|----------------|----------------|--------|------------------|
| 2,200 | 1,429 | 2,572 | 2,959 | 2,872 | 12,032 | 1981 |
| 2,455 | 1,926 | 2,854 | 3,650 | 2,375 | 13,260 | 1982 |
| 3,923 | 2,749 | 3,664 | 4,286 | 1,795 | 16,417 | 1983 |
| 9,292 | 1,844 | 2,765 | 2,959 | 2,369 | 19,236 | 1984 |
| 748 | 492 | 363 | 462 | 478 | 2,542 | II-I 1984 |
| 1,455 | 343 | 296 | 375 | 225 | 2,694 | II-I 1985 |
| +94 | -30 | -18 | -19 | -53 | +1 | % הטינוני 1984/5 |
| 1,250 | 168 | 164 | 221 | 105 | 1,908 | I 1985 |
| 205 | 175 | 132 | 154 | 120 | 786 | II |

מקור: המשרד לקליטת עליה, ירושלים.

לוח 3: העלייה לישראל, 1981-1985 (ארצות נבחרות)

| דרום אפריקה | ארגנטינה | ארה"ב | הממלכה המאוחדת | צרפת | רומניה | בריה"מ | | |
|---|----------|-------|----------------|-------|--------|--------|-----------------|------|
| 208 | 938 | 2,280 | 814 | 1,417 | 987 | 1,806 | | 1981 |
| 268 | 1,153 | 2,601 | 1,124 | 1,627 | 1,538 | 756 | | 1982 |
| 323 | 1,264 | 3,343 | 1,260 | 2,051 | 1,298 | 390 | | 1983 |
| 287 | 809 | 2,529 | 782 | 1,515 | 1,951 | 345 | | 1984 |
| <hr style="border-top: 1px dashed black;"/> | | | | | | | | |
| 49 | 213 | 321 | 146 | 223 | 385 | 76 | II-I | 1984 |
| 57 | 171 | 258 | 102 | 168 | 165 | 50 | II-I | 1985 |
| +16 | -20 | -20 | -30 | -25 | -57 | -34 | % השינוי 1984/5 | |
| <hr/> | | | | | | | | |
| 34 | 88 | 144 | 64 | 90 | 73 | 25 | I | 1985 |
| 23 | 83 | 114 | 38 | 78 | 92 | 25 | II | |

מקור: המשרד לקליטת עליה, ירושלים.

נשירה

לוח 4: ההגירה מבריית-המועצות - 1985-1980

| מספר היוצאים | מספר הנושרים | מספר העולים (1) | % הנשירה | |
|-----------------|-----------------|--------------------|-------------|-----------------|
| 21,471 | 14,017 | 7,586 | 65 | 1980 |
| 9,451 | 7,675 | 1,806 | 81 | 1981 |
| 2,683 | 1,952 | 756 | 73 | 1982 |
| 1,320 | 929 | 390 | 70 | 1983 |
| 883 | 551 | 345 | 62 | 1984 |
| | | | | |
| 178 | 107 | 76 | 60 | II-I 1984 |
| 149 | 90 | 50 | 59 | II-I 1985 |
| -16 | -16 | -34 | - | % השינוי 1984/5 |
| | | | | |
| 61 | 35 | 25 | 57 | I 1985 |
| 88 | 55 | 25 | 62 | II |

(1) לרבות נושרים שהגיעו ארצה מאוחר יותר.

מקור: הסוכנות היהודית, וינה.

מוסדות מעבר

לוח 5: התפוסה במוסדות המעבר - 1984/5⁽¹⁾

| 1985 | | 1984 | | | | |
|-----------------------|--------|--------|--------|---------|--------|------------------------------------|
| פברואר ⁽²⁾ | ינואר | דצמבר | נובמבר | אוקטובר | ספטמבר | |
| 15,333 | 15,256 | 13,686 | 10,647 | 10,292 | 10,133 | מרכזי קליטה |
| 712 | 661 | | | | | מרכזי קליטה לצעירים ⁽³⁾ |
| 1,114 | 1,110 | 1,099 | 1,100 | 1,075 | 1,102 | מעונות רגילים |
| 1,676 | 1,328 | 1,331 | 1,348 | 1,146 | 1,122 | מעונות סטודנטים |
| 273 | 272 | 287 | 307 | 305 | 306 | מעונות קשישים |
| 94 | 146 | 54 | 150 | 230 | 266 | אולפנים אינטרנטיים ⁽⁴⁾ |
| 118 | 119 | 114 | 114 | 118 | 74 | מוסד למתנדבים |
| 19,320 | 18,892 | 16,571 | 13,666 | 13,166 | 13,003 | סה"כ |
| 3,355 | 3,369 | 3,338 | 3,362 | 3,326 | 3,381 | מעונות קבע לבודדים |

(1) כל הנחונים מתייחסים לתפוסה בסוף החודש.

(2) נוסף על אלה 14 עולים חדשים מחגוררים במוסדות שונים בשלבי סגירה.

(3) בדוחים של שנת 1984 מרכזי הקליטה לצעירים נרשמו יחד עם שאר מרכזי הקליטה. החל מינואר 1985, דווח על מרכזי הקליטה לצעירים ירשם בנפרד.

(4) סעיף זה כולל את אולפן עציון בירושלים ואולפן גרינשטיין בנתניה. מוסדות אלו אינם נכללים בסעיף "מרכזי קליטה".

מקור: חטיבת הקליטה, המחלקה לעליה ולקליטה.

לוח 6: ניצול המקומות במרכזי הקליטה - 1985

| התפוסה (%) | תפוסה בפועל (בסוף החודש) | קיבולת אופטימלית | מספר המוסדות | |
|------------|--------------------------|------------------|--------------|--------|
| 98 | 15,256 | 15,310 | 55 | I 1985 |
| 99 | 15,333 | 15,460 | 56 | (1) II |

(1) בדוח זה נוסף מרכז קליטה "סקד" בנתניה.

הערה: לא כולל מרכזי קליטה לצעירים, ואולפנים אינטרניים.

לוח 7: מספר העולים הנכנסים והיוצאים ממרכזי הקליטה בחודש פברואר 1985 ומשך שהייה של עולים הנמצאים במרכזי קליטה בחודש פברואר 1985

| | משך שהייה בחודשים | | | | סה"כ (%) | מספר התפוסה (בסוף החודש) | מספר היוצאים | מספר הנכנסים | |
|--------------|-------------------|------------|-----------|-----------|----------|--------------------------|--------------|--------------|--|
| | מעל 24 חודש | 12-24 חודש | 6-12 חודש | עד 6 חודש | | | | | |
| ירושלים | 519 | 737 | 697 | 1,993 | 100 | 3,946 | 83 | 212 | |
| צפון | 200 | 1,647 | 967 | 3,681 | 110 | 6,495 | 343 | 211 | |
| מרכז | 377 | 346 | 400 | 1,813 | 88 | 2,936 | 152 | 241 | |
| דרום | 386 | 267 | 272 | 1,031 | 100 | 1,956 | 124 | 115 | |
| סה"כ | 1,482 | 2,997 | 2,336 | 8,518 | 99.5 | 15,333 | 702 | 779 | |
| סה"כ באחוזים | 10 | 19 | 15 | 56 | | | | | |

הערה: לא כולל מרכזי קליטה לצעירים.

המקור: החטיבה לשירותי קליטה, המחלקה לעליה ולקליטה.

אגף מידע והדרכה

אגף מידע והדרכה מטמט צומה מרכזי בחחום ריכוז והפצה המידע והפרסומים הדרושים לשליחים ולעובדי המחלקה בארץ לצורך עבודתם עם העולים ועם המועמדים לעליה.

עבודת האגף מתמקדת בחחומים הבאים:

א. הכנה, ריכוז והפצה של הנחיות ומידע לשליחי המחלקה בחו"ל ולעובדיה בארץ;

ב. קורס הכשרה לשליחי מחלקה העלייה לקראת צאתם לחו"ל;

ג. יעוץ מקצועי בחחומי זכויות עולים.

להלן דיווח על עבודת האגף בחחומים אלה.

מידע לשליחים ולעובדים המטמלים בעולים

האגף שואב, מרכז ועורך - לפי הצורך - מידע על הנאי החיים בישראל, במיוחד מתוך ראיית צרכי העולים לסוגיהם. לפיכך, מידע זה מקיף פרטים על הנאי הקליטה; תעסוקה והכשרה מקצועית; על מוסדות לקליטה ראשונית; מרכזי קליטה, מעונות ואולפנים; על חוקים ונוהלים המסדירים את זכויות העולים במכס, במשרד הקליטה, מס הכנסה, מס רכישה, מטבע חוץ וכדומה; על הלוואות לפחיתת עסקים, על סיוע כספי לעולים בחחומים שונים ועוד.

האגף מפיץ לכל המסדרים והעובדים במערכת את המידע ומעדכנו מזמן לזמן, בהתאם לשינויים החלים בהם.

בשנת 84/5 יצאו והופצו חוזרים אחת לשבועיים במסופע. כשל השינויים החכומים למדי בסכומי הסיוע לעולים - מטכנתאות לדיור, הלוואות לתעסוקה ועוד, תפסו ההנחיות הללו מקום ניכר.

כן הוכן דף עדכון ל"מדריך לעולה". כן הפיץ האגף פרסומים בהוצאת גופי חוץ. שיש בהם מידע בעל חשיבות לשליח ולעולה. (כגון מדריכי מכס, נוהל גיוס עולים, דוחות תעסוקה וכיוצא בזה).

ככלל, כל ההוראות וההנחיות הנשלחות אל השליחים מטעם המחלקה מוצאות באמצעות האגף למידע והדרכה. האגף עורך קבצי מידע המסודרים לפי נושאים ועל השליחים לעדכן את המידע שבידיהם על-פי החומר הנשלח להם בסדירות. שיטה זו מאפשרת לשליח לתת לעולה מידע עדכני ומדויק. הקבצים הבסיסיים הם: ילקוט הוראות ומידע, קובץ מסגרות מעבר, חיק ריכוז מידע. כן מצוי בידי השליחים ספר הנוהלים של משרד הקליטה.

בתקופה הנסקרת התקבלו בכנסת מספר שינויים הנוגעים לזכויות העולים והתושבים החוזרים כאשר לייבוא רכב וחטצים מחו"ל וכן כאשר לתקנות מטבע חוץ. הפרסומים על שינויים אלה גרמו לגל טמועות ואף להחנגדויות, טבעקותיהם חלו שינויים בתקנות. כדי להדביק את גל השאלות הוצאנו הבהרות בטלקטים, תוך קיום קשר טחמיד עם המכס ועם בנק ישראל - לקבלת המידע המוטמך.

קורס שליחים

במסגרת המכון לשליחים נערך הקורס המרכזי לשליחי עלייה בחודשים אפריל-מאי-יוני, בתנאי פנימיה בקריה מוריה. הקורס מיועד לוודע את המועמדים לשליחות למערכת הסיטול בעולה ולהכשירם לתפקיד בשני האספקטים של עידוד עליה וסיטול בעולה.

טבחנית הוכנו מחולק הקורס לשני חלקים: א. תורה השליח הכללית, ב. תורה שליח עלייה.

האגף למידע והדרכה מתכנן ומעביר בקורס את ההכשרה המקצועית בחחומי העלייה והקליטה, תוך שיתוף כל יחידות המחלקה ומערכות הקליטה והתעסוקה המטמלחיות והאחרות העוסקות בעולים.

הקורס מיועד להכין את השליחים לקראת מצוון הפקידהם בעידוד עלייה ובהכנת עלייה.
מבחינת הגישה לנושא אנו מסתמכים את הכרת הארץ והמערכת הקולטת במובן הרחב, כפי שהיא
משקפת בעיני העולה החדש, על כל מגוונה ושלביה; הכרה של מרכזי הקליטה, המעונות והאולפנים,
לימוד בעיות העולה והטיפול בו מביקורי קדם-עלייה ועד הכנות לעלייה בפועל, אריזת מסען והעברתו,
ההליכי קליטה ראשונית, לימוד עברית, בעיות דיור, תעסוקה והכשרה מקצועית, אפשרויות כמעטיות,
חינוך, השכלה גבוהה לסוגיה ולרמותיה, בעיות קליטה של קשישים ועוד. נלמד החומר המסובך של
זכויות עולים בתחומי קליטה, מכס ושאר מסיים ומסבך חוץ, גיוס עולים וכיוצא בזה. דגש מיוחד
מושם על שיחות אישיות עם עולים שעלו, בכדי לחוש ולהכיר באופן בלתי אמצעי את חוויית עלייתם
והבעיות והקשיים שנחלקו בהם.

הקורס מקיים סיורים ברחבי הארץ לעמידה מקרוב על אפשרויות החיים והקליטה במיגוון צורות החיים
בארץ - בערים ובערי-פיתוח, בקיבוצים, במושבים ובמושבים שיתופיים, ביישובים ביהודה שומרון,
חבל עזה וגולן. המגע החי עם פניה הרכ-צדדיים של ארץ ישראל מסעין את השליחים במסען ציוני
העולה על- אם לא שקול- המסען העיוני בכחה.

מבחינת השיטה מורכב הקורס מהרצאות ודיונים, מפגישות עבודה, לימוד עצמי ומכחנים, עבודה
בקבוצות, סיורים, חרגול ראיונות והופעה בפני ציבור.

תורה השליח הכללית מכוונת לטיפול בהכרת ארץ היעד והקהילה שהשליח מיועד לשרת בה, בנושא
ציונות וירע ישראל, בנושאי יהדות ואורה חיים יהודי, הטואה, הסברת נושאי במחון והסכסוך
הישראלי-ערבי ועוד.

בחקופה הנסקרת נערכו קורסים נוספים קצרים יותר, בקיץ ובסתו, עבור שליחים שלא השתתפו
בקורס האביב ומספר השתלמויות אישיות.

הדרכה נוספת בשטח, חוץ כדי שליחוחם, ניתנה לשליחים בארצות הבריה בעת שליחותו הקצרה של מנהל
האגף שם בקיץ תשמ"ד.

ייעוץ מקצועי בתחומי זכויות עולים

הטיפול בהכנת עלייה נעשה מסובך בשנים האחרונות עקב ההליך שמתפתח והולך של עלייה בשלבים.
חלק גדול של העולים מגיע לישראל כהחנה סופית לאחר שהות קודמת בה במעמדים שונים - חייר,
משתתף בתכנית, סטודנט או עולה ששהה זמן מה וירד לחו"ל. בירור וקביעה זכויותיהם של עולים
אלה הוא מורכב ומחייב בדיקה העודדה וביירוים ולעמים אף טיפול מיוחד, עם הגורמים השונים -
משרד הפנים, משרד הקליטה, המכס, מינהל גיוס ועוד.
האגף הקדים חלק נכבד מעבודתו השוטפת לטיפול במקרים אלה. הפניות מגיעות לאגף מן השליחים
במלקטים ובמכתבים, באמצעות הדסקים, מהתאחדויות העולים ואף מופנים יחידים עולים ואחרים.
כתוצאה מן הידע ההתמחות שהתרכזה באגף באשר לזכויות העולים שמשש האגף כתובה מרכזית בנושאים אלה.

פרסומים לעולים

המחלקה למידע ופרסום, המשותפת למחלקה העלייה ולמשרד הקליטה, מוציאה לאור פרסומים שמטרתם
לספק לעולים ולמתעניינים בעליה מידע חיוני בתחומים רבים ומגוונים, כדי להדריכם לקראת הצפוי
להם לאחר עלייתם לישראל, וכן פרסומים המיועדים לעידוד עלייה על-סמך נסיונם של עולים שעלו
ונקלטו בארץ. הפרסומים יוצאים לאור בעיקר בשפות אנגלית, צרפתית, ספרדית, רוסייה ורומנית
וכן בעברית; "המדריך לעולה" יצא ב-15 שנות. באחרונה יצאו לאור פרסומים באמהרית לשימושם
של עולי אהיופיה, חוץ התיחסות לצרכיהם המיוחדים.

מדור ההפצה של האגף למידע והדרכה מטפל בריכוז ובמסלוח של חוזרי האגף ושל כל הפרסומים
לשלווחח מחלקה העלייה והקליטה בארץ ובחו"ל ולצרכימשרד הקליטה, וכן במענה לפונים בודדים.

הסוכנות היהודית
מח' העליה והקליטה

דו"ח חודשי

ינואר 1985

הסוכנות היהודית, המחלקה לעליה וקליטה
The Jewish Agency, Department of Immigration & Absorption

לשכת המנהל הכללי
Office of the Director General

ירושלים, ד אדר תשמ"ה
25 בפברואר 1985

אל: חברי הנהלת הסוכנות היהודית
מאת: יהודה דומיניץ

רצ"ב דו"ח המחלקה והנתונים בענייני עלייה לחודש ינואר 1985 ולכל שנת

1984, לעיונכם.

עליה

בחודש ינואר הסתכמה העליה לישראל ב-1881 עולים (עולים, עולים בכח ותיירים משתקעים שנרשמו במסרד הקליטה, ללא חישוב ישראלים חוזרים).

בחודש שעבר עלו ארצה 5185 עולים.

לוח 1: העליה לישראל, ינואר 1984

| ינואר 1985 | ינואר 1984 | ינואר 1983 | |
|-----------------|---------------|---------------|------------------------|
| 116 | 265 | 180 | מזרח אירופה |
| 204 | 278 | 363 | מערב אירופה |
| 146 | 197 | 222 | צפון אמריקה |
| 181 | 232 | 270 | אמריקה הלטינית |
| <u>1234</u> | <u>225</u> | <u>315</u> | אסיה, אפריקה ואוקיאניה |
| 1881 | 1197 | 1350 | |
| <u>מתוך זה:</u> | | | |
| 25 | 27 | 24 | בריה"ם |
| 81 | 229 | 143 | רומניה |
| 87 | 140 | 166 | צרפת |
| 61 | 95 | 116 | הממלכה המאוחדת |
| 129 | 167 | 200 | ארה"ב |
| 103 | 76 | 138 | ארגנטינה |
| 39 | 37 | 34 | דרום אפריקה |

מקור: המסרד לקליטת עליה, ירושלים.

לוח 2: העלייה לישראל - 1981-1985

| סה"כ | מזרח אירופה | מערב אירופה | צפון אמריקה | דרום אמריקה | אסיה, אפריקה ואוקיאניה | | |
|--------|-------------|-------------|-------------|-------------|------------------------|------|-----------------|
| 12,032 | 2,872 | 2,959 | 2,572 | 1,429 | 2,200 | | 1981 |
| 13,260 | 2,375 | 3,650 | 2,854 | 1,926 | 2,455 | | 1982 |
| 16,417 | 1,795 | 4,286 | 3,664 | 2,749 | 3,923 | | 1983 |
| 19,236 | 2,369 | 2,959 | 2,765 | 1,844 | 9,292 | | 1984 |
| +17 | +32 | -31 | -24 | -33 | +137 | | % השינוי 1983/4 |
| 1,197 | 265 | 278 | 197 | 232 | 225 | I | 1984 |
| 1,345 | 213 | 184 | 166 | 260 | 523 | II | |
| 955 | 222 | 191 | 147 | 192 | 203 | III | |
| 1,230 | 172 | 156 | 145 | 203 | 555 | IV | |
| 1,119 | 171 | 159 | 149 | 159 | 481 | V | |
| 889 | 199 | 169 | 233 | 89 | 199 | VI | |
| 1,395 | 260 | 377 | 438 | 160 | 160 | VII | |
| 1,441 | 151 | 440 | 404 | 142 | 304 | VIII | |
| 1,308 | 233 | 319 | 265 | 125 | 366 | IX | |
| 1,294 | 158 | 301 | 273 | 95 | 466 | X | |
| 1,878 | 147 | 195 | 168 | 95 | 1,273 | XI | |
| 5,185 | 178 | 190 | 180 | 101 | 4,536 | XII | |
| 1881 | 116 | 204 | 146 | 181 | 1,234 | I | 1985 |

מקור: המשרד לקליטת עלייה, ירושלים.

לוח 3: העליה לישראל, 1981-1985 (ארצות נבחרות)

| דרום אפריקה | ארגנטינה | ארה"ב | הממלכה המאוחדת | צרפת | רומניה | בריה"מ | | |
|-------------|----------|-------|----------------|-------|--------|--------|--------|----------|
| 208 | 938 | 2,280 | 814 | 1,417 | 987 | 1,806 | | 1981 |
| 268 | 1,153 | 2,601 | 1,124 | 1,627 | 1,538 | 756 | | 1982 |
| 323 | 1,264 | 3,343 | 1,260 | 2,051 | 1,298 | 390 | | 1983 |
| 287 | 809 | 2,529 | 782 | 1,515 | 1,951 | 345 | | 1984 |
| -11 | -36 | -24 | -38 | -26 | +50 | -12 | 1983/4 | % השינוי |
| 37 | 76 | 167 | 95 | 140 | 229 | 27 | I | 1984 |
| 12 | 137 | 154 | 51 | 83 | 156 | 49 | II | |
| 21 | 55 | 134 | 55 | 88 | 203 | 17 | III | |
| 17 | 111 | 118 | 37 | 70 | 138 | 22 | IV | |
| 31 | 74 | 140 | 42 | 53 | 127 | 54 | V | |
| 30 | 43 | 216 | 50 | 82 | 164 | 24 | VI | |
| 18 | 62 | 417 | 66 | 220 | 208 | 45 | VII | |
| 59 | 44 | 370 | 90 | 269 | 121 | 17 | VIII | |
| 9 | 54 | 237 | 92 | 163 | 193 | 34 | IX | |
| 19 | 49 | 234 | 77 | 162 | 142 | 10 | X | |
| 12 | 36 | 154 | 45 | 83 | 131 | 14 | XI | |
| 20 | 66 | 161 | 55 | 86 | 139 | 32 | XII | |
| 39 | 103 | 129 | 61 | 87 | 81 | 25 | I | 1985 |

מקור: המשרד לקליטת עליה, ירושלים.

נשירה

לוח 4: ההגירה מברית המועצות - 1980-1985

| מספר היוצאים | מספר הנושרים | מספר העולים (1) | % הנשירה | | |
|--------------|--------------|-----------------|----------|-----------------|------|
| 21,471 | 14,017 | 7,586 | 65 | | 1980 |
| 9,451 | 7,675 | 1,806 | 81 | | 1981 |
| 2,683 | 1,952 | 756 | 73 | | 1982 |
| 1,320 | 929 | 390 | 70 | | 1983 |
| 883 | 551 | 345 | 62 | | 1984 |
| -33 | -41 | -12 | - | % השינוי 1983/4 | |
| 88 | 66 | 27 | 75 | I | 1984 |
| 90 | 41 | 49 | 45 | II | |
| 51 | 33 | 17 | 65 | III | |
| 74 | 50 | 22 | 67 | IV | |
| 109 | 59 | 55 | 54 | V | |
| 72 | 42 | 24 | 58 | VI | |
| 72 | 42 | 45 | 58 | VII | |
| 83 | 64 | 17 | 77 | VIII | |
| 69 | 35 | 34 | 51 | IX | |
| 29 | 20 | 10 | 68 | X | |
| 55 | 39 | 14 | 71 | XI | |
| 91 | 60 | 32 | 66 | XII | |
| 61 | 35 | 25 | 57 | I | 1985 |

מקור: הסוכנות היהודית, וינה.
(1) לרבות נושרים שהגיעו ארצה מאוחר יותר.

מוסדות מעבר

לוח 5: התפוסה במוסדות המעבר 1984/5⁽¹⁾

| 1985 ינואר | (2) דצמבר | נובמבר | אוקטובר | ספטמבר | 1984 אוגוסט | |
|---------------|--------------|--------|---------|--------|----------------|------------------------------------|
| 15,256 | 13,686 | 10,647 | 10,292 | 10,133 | 10,120 | מרכזי קליטה |
| 661 | | | | | | מרכזי קליטה לצעירים ⁽³⁾ |
| 1,110 | 1,099 | 1,100 | 1,075 | 1,102 | 1,123 | מעונות רגילים |
| 1,328 | 1,331 | 1,348 | 1,146 | 1,122 | 1,133 | מעונות סטודנטים |
| 272 | 287 | 307 | 305 | 306 | 321 | מעונות קשישים |
| 146 | 54 | 150 | 230 | 266 | 266 | אולפנים אינטרניים ⁽⁴⁾ |
| 119 | 114 | 114 | 118 | 74 | 85 | מוסד למתנדבים |
| 18,892 | 16,571 | 13,666 | 13,166 | 13,003 | 13,048 | סה"כ |
| 3,369 | 3,338 | 3,362 | 3,326 | 3,381 | 3,395 | מעונות קבע לבוודדים |

(1) כל הנתונים מתייחסים לתפוסה בסוף החודש.

(2) נוסף על אלה 44 עולים חדשים מתגוררים במוסדות שונים בשלבי סגירה.

(3) בדווחים של שנת 1984 מרכזי הקליטה לצעירים נרשמו יחד עם שאר מרכזי הקליטה. החל מינואר 1985, דווח על מרכזי הקליטה לצעירים יהיה בנפרד.

(4) סעיף זה כולל את אולפן עציון בירושלים, ואולפן גרינשטיין בנתניה. מוסדות אלו אינם נכללים בסעיף "מרכזי קליטה".

מקור: חטיבת הקליטה, המחלקה לעליה ולקליטה.

לוח 6: ניצול המקומות במרכזי הקליטה 1984/5

הערה: לא כולל מרכזי קליטה לצעירים.

| התפוסה (%) | תפוסה בפועל (בסוף החודש) | קיבולת אופטימלית | מספר המוסדות | | |
|------------|--------------------------|------------------|-------------------|------|------|
| 79 | 8,899 | 11,280 | 38 | I | 1984 |
| 90 | 10,043 | 11,148 | 38 | II | |
| 92 | 9,961 | 10,790 | 36 | III | |
| 93 | 10,153 | 10,850 | 36 | IV | |
| 91 | 10,568 | 11,556 | 39 | V | |
| 90 | 10,516 | 11,676 | 40 | VI | |
| 89 | 10,448 | 11,676 | 40 | VII | |
| 86 | 10,298 | 11,776 | 41 | VIII | |
| 88 | 10,133 | 11,496 | 40 ⁽¹⁾ | IX | |
| 89 | 10,292 | 11,496 | 40 | X | |
| 90 | 10,730 | 11,876 | 41 | XI | |
| 96 | 13,686 | 14,243 | 49 | XII | |
| 98 | 15,256 | 15,310 | 55 | I | 1985 |

(1) האולפנים האינטרניים לא מדווחים כמרכזי קליטה. ראה לוח מס' 5.

לוח 7: מספר העולים הנכנסים והיוצאים ממרכזי הקליטה בחודש ינואר 1985 ומשך שהייה של עולים הנמצאים במרכזי קליטה בחודש ינואר 1985

הערה: לא כולל מרכזי קליטה לצעירים.

| מספר הנכנסים | מספר היוצאים | סה"כ התפוסה (בסוף החודש) | סה"כ (%) | משך שהייה בחודשים | | | ירושלים |
|--------------|--------------|--------------------------|----------|-------------------|-----------|------------|--------------|
| | | | | עד 6 חודש | 6-12 חודש | 12-24 חודש | |
| 690 | 89 | 3817 | 96 | 1907 | 560 | 751 | 599 |
| 1207 | 286 | 6627 | 112 | 3844 | 988 | 1579 | 216 |
| 696 | 112 | 2847 | 86 | 1747 | 383 | 343 | 374 |
| 143 | 115 | 1965 | 96 | 933 | 335 | 263 | 434 |
| 2736 | 602 | 15256 | 98 | 8431 | 2266 | 2936 | 1623 |
| | | | | | | | סה"כ באחוזים |
| | | | | | | | 10% |
| | | | | | | | 19% |
| | | | | | | | 16% |
| | | | | | | | 55% |

המקור: חטיבת שרותי הקליטה, המחלקה לעליה ולקליטה.

הסוכנות היהודית
מח' העליה והקליטה

דו"ח שנתי 1984

הסוכנות היהודית, המחלקה לעליה וקליטה
The Jewish Agency, Department of Immigration & Absorption

לשכת המנהל הכללי
Office of the Director General

ירושלים, א' שבט תשמ"ה
23 בינואר 1985

אל: חברי הנהלת הסוכנות היהודית
מאת: יהודה דומיניץ

רציב דו"ח המחלקה והנתונים בענייני עלייה לחודש דצמבר ולכל שנת

1984, לעיונכם.

עליה

בחודש דצמבר הסתכמה העליה לישראל ב-5185 עולים (עולים, עולים בכח ותיירים משתקעים שנרשמו במשרד הקליטה, ללא חישוב ישראלים חוזרים).

בחודש שעבר עלו ארצה 1878 עולים.

לוח 1: העליה לישראל, דצמבר 1984

| דצמבר 1984 | דצמבר 1983 | דצמבר 1982 | |
|-----------------|---------------|---------------|------------------------|
| 178 | 206 | 256 | מזרח אירופה |
| 190 | 251 | 310 | מערב אירופה |
| 180 | 197 | 185 | צפון אמריקה |
| 101 | 186 | 174 | אמריקה הלטינית |
| <u>4536</u> | <u>544</u> | <u>135</u> | אסיה, אפריקה ואוקיאניה |
| 5185 | 1385 | 1060 | |
| <u>מתוך זה:</u> | | | |
| 32 | 21 | 73 | בריה"מ |
| 139 | 181 | 174 | רומניה |
| 86 | 98 | 121 | צרפת |
| 55 | 80 | 117 | הממלכה המאוחדת |
| 161 | 186 | 163 | ארה"ב |
| 66 | 92 | 74 | ארגנטינה |
| 20 | 34 | 26 | דרום אפריקה |

מקור: המשרד לקליטת עליה, ירושלים.

הערה: בדו"ח חודש נובמבר 1984, לוח מס' 1, נפלה טעות, מספר העולים ממערב אירופה בחודש נובמבר היה 195 ולא 145 כפי שפורסם.

לוח 2: העליה לישראל - 1981-1984

| סה"כ | מזרח אירופה | מערב אירופה | צפון אמריקה | דרום אמריקה | אסיה, אפריקה ואוקיאניה | |
|--------|-------------|-------------|-------------|-------------|------------------------|-----------------|
| 12,032 | 2,872 | 2,959 | 2,572 | 1,429 | 2,200 | 1981 |
| 13,260 | 2,375 | 3,650 | 2,854 | 1,926 | 2,455 | 1982 |
| 16,417 | 1,795 | 4,286 | 3,664 | 2,749 | 3,923 | 1983 |
| 19,236 | 2,369 | 2,959 | 2,765 | 1,844 | 9,292 | 1984 |
| +17 | +32 | -31 | -24 | -33 | +137 | % השינוי 1983/4 |
| 1,197 | 265 | 278 | 197 | 232 | 225 | I 1984 |
| 1,345 | 213 | 184 | 166 | 260 | 523 | II |
| 955 | 222 | 191 | 147 | 192 | 203 | III |
| 1,230 | 172 | 156 | 145 | 203 | 555 | IV |
| 1,119 | 171 | 159 | 149 | 159 | 481 | V |
| 889 | 199 | 169 | 233 | 89 | 199 | VI |
| 1,395 | 260 | 377 | 438 | 160 | 160 | VII |
| 1,441 | 151 | 440 | 404 | 142 | 304 | VIII |
| 1,308 | 233 | 319 | 265 | 125 | 366 | IX |
| 1,294 | 158 | 301 | 273 | 95 | 466 | X |
| 1,878 | 147 | 195 | 168 | 95 | 1,273 | XI |
| 5,185 | 178 | 190 | 180 | 101 | 4,536 | XII |

מקור: המשרד לקליטת עליה, ירושלים.

לוח 3: העליה לישראל, 1981-1984 (ארצות נבחרות)

| דרום אפריקה | ארגנטינה | ארה"ב | הממלכה המאוחדת | צרפת | רומניה | בריה"מ | | |
|-------------|----------|-------|----------------|-------|--------|--------|------|-----------------|
| 208 | 938 | 2,280 | 814 | 1,417 | 987 | 1,806 | | 1981 |
| 268 | 1,153 | 2,601 | 1,124 | 1,627 | 1,538 | 756 | | 1982 |
| 323 | 1,264 | 3,343 | 1,260 | 2,051 | 1,298 | 390 | | 1983 |
| 287 | 809 | 2,529 | 782 | 1,515 | 1,951 | 345 | | 1984 |
| -11 | -36 | -24 | -38 | -26 | +50 | -12 | | % השינוי 1983/4 |
| 37 | 76 | 167 | 95 | 140 | 229 | 27 | I | 1984 |
| 12 | 137 | 154 | 51 | 83 | 156 | 49 | II | |
| 21 | 55 | 134 | 55 | 88 | 203 | 17 | III | |
| 17 | 111 | 118 | 37 | 70 | 138 | 22 | IV | |
| 31 | 74 | 140 | 42 | 53 | 127 | 54 | V | |
| 30 | 43 | 216 | 50 | 82 | 164 | 24 | VI | |
| 18 | 62 | 417 | 66 | 220 | 208 | 45 | VII | |
| 59 | 44 | 370 | 90 | 269 | 121 | 17 | VIII | |
| 9 | 54 | 237 | 92 | 163 | 193 | 34 | IX | |
| 19 | 49 | 234 | 77 | 162 | 142 | 10 | X | |
| 12 | 36 | 154 | 45 | 83 | 131 | 14 | XI | |
| 20 | 66 | 161 | 55 | 86 | 139 | 32 | XII | |

מקור: המסרד לקליטת עליה, ירושלים.

נשירה

לוח 4: ההגירה מברית המועצות - 1980-1984

| מספר היוצאים | מספר הנושרים | מספר העולים (1) | % הנשירה | | |
|--------------|--------------|-----------------|----------|-----------------|------|
| 21,471 | 14,017 | 7,586 | 65 | | 1980 |
| 9,451 | 7,675 | 1,806 | 81 | | 1981 |
| 2,683 | 1,952 | 756 | 73 | | 1982 |
| 1,320 | 929 | 390 | 70 | | 1983 |
| 883 | 551 | 345 | 62 | | 1984 |
| -33 | -41 | -12 | - | % השינוי 1983/4 | |
| 88 | 66 | 27 | 75 | I | 1984 |
| 90 | 41 | 49 | 45 | II | |
| 51 | 33 | 17 | 65 | III | |
| 74 | 50 | 22 | 67 | IV | |
| 109 | 59 | 55 | 54 | V | |
| 72 | 42 | 24 | 58 | VI | |
| 72 | 42 | 45 | 58 | VII | |
| 83 | 64 | 17 | 77 | VIII | |
| 69 | 35 | 34 | 51 | IX | |
| 29 | 20 | 10 | 68 | X | |
| 55 | 39 | 14 | 71 | XI | |
| 91 | 60 | 32 | 66 | XII | |

מקור: הסוכנות היהודית, וינה.

(1) לרבות נושרים שהגיעו ארצה מאוחר יותר.

מוסדות מעבר

לוח 5: התפוסה במוסדות המעבר - 1984⁽¹⁾

| דצמבר ⁽²⁾ | נובמבר | אוקטובר | ספטמבר | אוגוסט | יולי | יוני | מאי | אפריל | מרץ | פברואר | ינואר | |
|----------------------|--------|---------|--------|--------|--------|--------|--------|--------|--------|--------|--------|----------------------------------|
| 13,686 | 10,647 | 10,292 | 10,133 | 10,120 | 10,223 | 10,276 | 12,345 | 9,909 | 9,872 | 9,828 | 8,993 | מרכזי קליטה ⁽³⁾ |
| 1,099 | 1,100 | 1,075 | 1,102 | 1,123 | 1,220 | 1,256 | 1,189 | 1,329 | 1,361 | 1,443 | 1,445 | מעונות רגילים |
| 1,331 | 1,348 | 1,146 | 1,122 | 1,133 | 1,197 | 1,179 | 1,296 | 1,359 | 1,373 | 1,325 | 1,275 | מעונות סטודנטים |
| 287 | 307 | 305 | 306 | 321 | 329 | 318 | 311 | 313 | 303 | 289 | 287 | מעונות קשישים |
| 54 | 150 | 230 | 266 | 266 | 298 | 442 | 310 | 333 | 352 | 309 | 303 | אולפנים אינטרניים ⁽⁴⁾ |
| 114 | 114 | 118 | 74 | 85 | 85 | 65 | 85 | 60 | 130 | 151 | 150 | מוסד למתנדבים |
| 16,571 | 13,666 | 13,166 | 13,003 | 13,048 | 13,352 | 13,536 | 13,536 | 13,303 | 13,391 | 13,345 | 12,453 | סה"כ |
| 3,338 | 3,362 | 3,326 | 3,381 | 3,395 | 3,444 | 3,454 | 3,440 | 3,407 | 3,411 | 3,385 | 3,399 | מעונות קבע לבודדים |

(1) כל הנתונים מאייחסים לתפוסה בסוף החודש.

(2) נוסף על אלה 50 עולים חדשים מתגוררים במוסדות שונים בשלבי סגירה.

(3) סעיף זה כולל גם את מרכזי הקליטה לצעירים.

(4) סעיף זה כולל את אולפן עציון בירושלים, ואולפן גרינשטיין בנתניה. מוסדות אלו אינם נכללים בסעיף "מרכזי קליטה".

מקור: חטיבת הקליטה, המחלקה לעליה ולקליטה.

לוח 6: ניצול המקומות במרכזי הקליטה - 1984

| התפוסה (%) | חפוסה בפועל (בסוף החודש) | קיבולת אופטימלית | מספר המוסדות | 1984 |
|------------|--------------------------|------------------|--------------|------|
| 79 | 8,899 | 11,280 | 38 | I |
| 90 | 10,043 | 11,148 | 38 | II |
| 92 | 9,961 | 10,790 | 36 | III |
| 93 | 10,153 | 10,850 | 36 | IV |
| 91 | 10,568 | 11,556 | 39 | V |
| 90 | 10,516 | 11,676 | 40 | VI |
| 89 | 10,448 | 11,676 | 40 | VII |
| 86 | 10,298 | 11,776 | 41 | VIII |
| 88 | 10,133 | 11,496 | (1) 40 | IX |
| 89 | 10,292 | 11,496 | 40 | X |
| 90 | 10,730 | 11,876 | 41 | XI |
| 96 | 13,686 | 14,243 | 49 | XII |

(1) האולפנים האינטרניים לא מדווחים כמרכזי קליטה. ראה לוח מס' 5.

לוח 7: מספר העולים הנכנסים והיוצאים ממרכזי הקליטה בחודש דצמבר 1984 ומשך שהייה של עולים הנמצאים במרכזי קליטה בחודש דצמבר 1984

| מספר הנכנסים | מספר היוצאים | סה"כ התפוסה (בסוף החודש) | סה"כ (%) | משך השהייה בחודשים | |
|--------------|--------------|--------------------------|----------|--------------------|-------------|
| | | | | 6 עד 12 חודש | מעל 12 חודש |
| 273 | 65 | 3201 | 93 | 1309 | 592 |
| 1795 | 150 | 5853 | 107 | 3129 | 1082 |
| 657 | 145 | 2585 | 87 | 1338 | 550 |
| 427 | 118 | 2047 | 94 | 961 | 333 |
| 3152 | 478 | 13686 | 96 | 6737 | 2557 |
| 273 | 65 | 3201 | 93 | 1309 | 592 |
| 1795 | 150 | 5853 | 107 | 3129 | 1082 |
| 657 | 145 | 2585 | 87 | 1338 | 550 |
| 427 | 118 | 2047 | 94 | 961 | 333 |
| 3152 | 478 | 13686 | 96 | 6737 | 2557 |
| 273 | 65 | 3201 | 93 | 1309 | 592 |
| 1795 | 150 | 5853 | 107 | 3129 | 1082 |
| 657 | 145 | 2585 | 87 | 1338 | 550 |
| 427 | 118 | 2047 | 94 | 961 | 333 |
| 3152 | 478 | 13686 | 96 | 6737 | 2557 |
| 273 | 65 | 3201 | 93 | 1309 | 592 |
| 1795 | 150 | 5853 | 107 | 3129 | 1082 |
| 657 | 145 | 2585 | 87 | 1338 | 550 |
| 427 | 118 | 2047 | 94 | 961 | 333 |
| 3152 | 478 | 13686 | 96 | 6737 | 2557 |
| 273 | 65 | 3201 | 93 | 1309 | 592 |
| 1795 | 150 | 5853 | 107 | 3129 | 1082 |
| 657 | 145 | 2585 | 87 | 1338 | 550 |
| 427 | 118 | 2047 | 94 | 961 | 333 |
| 3152 | 478 | 13686 | 96 | 6737 | 2557 |
| 273 | 65 | 3201 | 93 | 1309 | 592 |
| 1795 | 150 | 5853 | 107 | 3129 | 1082 |
| 657 | 145 | 2585 | 87 | 1338 | 550 |
| 427 | 118 | 2047 | 94 | 961 | 333 |
| 3152 | 478 | 13686 | 96 | 6737 | 2557 |
| 273 | 65 | 3201 | 93 | 1309 | 592 |
| 1795 | 150 | 5853 | 107 | 3129 | 1082 |
| 657 | 145 | 2585 | 87 | 1338 | 550 |
| 427 | 118 | 2047 | 94 | 961 | 333 |
| 3152 | 478 | 13686 | 96 | 6737 | 2557 |
| 273 | 65 | 3201 | 93 | 1309 | 592 |
| 1795 | 150 | 5853 | 107 | 3129 | 1082 |
| 657 | 145 | 2585 | 87 | 1338 | 550 |
| 427 | 118 | 2047 | 94 | 961 | 333 |
| 3152 | 478 | 13686 | 96 | 6737 | 2557 |
| 273 | 65 | 3201 | 93 | 1309 | 592 |
| 1795 | 150 | 5853 | 107 | 3129 | 1082 |
| 657 | 145 | 2585 | 87 | 1338 | 550 |
| 427 | 118 | 2047 | 94 | 961 | 333 |
| 3152 | 478 | 13686 | 96 | 6737 | 2557 |
| 273 | 65 | 3201 | 93 | 1309 | 592 |
| 1795 | 150 | 5853 | 107 | 3129 | 1082 |
| 657 | 145 | 2585 | 87 | 1338 | 550 |
| 427 | 118 | 2047 | 94 | 961 | 333 |
| 3152 | 478 | 13686 | 96 | 6737 | 2557 |
| 273 | 65 | 3201 | 93 | 1309 | 592 |
| 1795 | 150 | 5853 | 107 | 3129 | 1082 |
| 657 | 145 | 2585 | 87 | 1338 | 550 |
| 427 | 118 | 2047 | 94 | 961 | 333 |
| 3152 | 478 | 13686 | 96 | 6737 | 2557 |
| 273 | 65 | 3201 | 93 | 1309 | 592 |
| 1795 | 150 | 5853 | 107 | 3129 | 1082 |
| 657 | 145 | 2585 | 87 | 1338 | 550 |
| 427 | 118 | 2047 | 94 | 961 | 333 |
| 3152 | 478 | 13686 | 96 | 6737 | 2557 |
| 273 | 65 | 3201 | 93 | 1309 | 592 |
| 1795 | 150 | 5853 | 107 | 3129 | 1082 |
| 657 | 145 | 2585 | 87 | 1338 | 550 |
| 427 | 118 | 2047 | 94 | 961 | 333 |
| 3152 | 478 | 13686 | 96 | 6737 | 2557 |
| 273 | 65 | 3201 | 93 | 1309 | 592 |
| 1795 | 150 | 5853 | 107 | 3129 | 1082 |
| 657 | 145 | 2585 | 87 | 1338 | 550 |
| 427 | 118 | 2047 | 94 | 961 | 333 |
| 3152 | 478 | 13686 | 96 | 6737 | 2557 |
| 273 | 65 | 3201 | 93 | 1309 | 592 |
| 1795 | 150 | 5853 | 107 | 3129 | 1082 |
| 657 | 145 | 2585 | 87 | 1338 | 550 |
| 427 | 118 | 2047 | 94 | 961 | 333 |
| 3152 | 478 | 13686 | 96 | 6737 | 2557 |
| 273 | 65 | 3201 | 93 | 1309 | 592 |
| 1795 | 150 | 5853 | 107 | 3129 | 1082 |
| 657 | 145 | 2585 | 87 | 1338 | 550 |
| 427 | 118 | 2047 | 94 | 961 | 333 |
| 3152 | 478 | 13686 | 96 | 6737 | 2557 |
| 273 | 65 | 3201 | 93 | 1309 | 592 |
| 1795 | 150 | 5853 | 107 | 3129 | 1082 |
| 657 | 145 | 2585 | 87 | 1338 | 550 |
| 427 | 118 | 2047 | 94 | 961 | 333 |
| 3152 | 478 | 13686 | 96 | 6737 | 2557 |
| 273 | 65 | 3201 | 93 | 1309 | 592 |
| 1795 | 150 | 5853 | 107 | 3129 | 1082 |
| 657 | 145 | 2585 | 87 | 1338 | 550 |
| 427 | 118 | 2047 | 94 | 961 | 333 |
| 3152 | 478 | 13686 | 96 | 6737 | 2557 |
| 273 | 65 | 3201 | 93 | 1309 | 592 |
| 1795 | 150 | 5853 | 107 | 3129 | 1082 |
| 657 | 145 | 2585 | 87 | 1338 | 550 |
| 427 | 118 | 2047 | 94 | 961 | 333 |
| 3152 | 478 | 13686 | 96 | 6737 | 2557 |
| 273 | 65 | 3201 | 93 | 1309 | 592 |
| 1795 | 150 | 5853 | 107 | 3129 | 1082 |
| 657 | 145 | 2585 | 87 | 1338 | 550 |
| 427 | 118 | 2047 | 94 | 961 | 333 |
| 3152 | 478 | 13686 | 96 | 6737 | 2557 |
| 273 | 65 | 3201 | 93 | 1309 | 592 |
| 1795 | 150 | 5853 | 107 | 3129 | 1082 |
| 657 | 145 | 2585 | 87 | 1338 | 550 |
| 427 | 118 | 2047 | 94 | 961 | 333 |
| 3152 | 478 | 13686 | 96 | 6737 | 2557 |
| 273 | 65 | 3201 | 93 | 1309 | 592 |
| 1795 | 150 | 5853 | 107 | 3129 | 1082 |
| 657 | 145 | 2585 | 87 | 1338 | 550 |
| 427 | 118 | 2047 | 94 | 961 | 333 |
| 3152 | 478 | 13686 | 96 | 6737 | 2557 |
| 273 | 65 | 3201 | 93 | 1309 | 592 |
| 1795 | 150 | 5853 | 107 | 3129 | 1082 |
| 657 | 145 | 2585 | 87 | 1338 | 550 |
| 427 | 118 | 2047 | 94 | 961 | 333 |
| 3152 | 478 | 13686 | 96 | 6737 | 2557 |
| 273 | 65 | 3201 | 93 | 1309 | 592 |
| 1795 | 150 | 5853 | 107 | 3129 | 1082 |
| 657 | 145 | 2585 | 87 | 1338 | 550 |
| 427 | 118 | 2047 | 94 | 961 | 333 |
| 3152 | 478 | 13686 | 96 | 6737 | 2557 |
| 273 | 65 | 3201 | 93 | 1309 | 592 |
| 1795 | 150 | 5853 | 107 | 3129 | 1082 |
| 657 | 145 | 2585 | 87 | 1338 | 550 |
| 427 | 118 | 2047 | 94 | 961 | 333 |
| 3152 | 478 | 13686 | 96 | 6737 | 2557 |
| 273 | 65 | 3201 | 93 | 1309 | 592 |
| 1795 | 150 | 5853 | 107 | 3129 | 1082 |
| 657 | 145 | 2585 | 87 | 1338 | 550 |
| 427 | 118 | 2047 | 94 | 961 | 333 |
| 3152 | 478 | 13686 | 96 | 6737 | 2557 |
| 273 | 65 | 3201 | 93 | 1309 | 592 |
| 1795 | 150 | 5853 | 107 | 3129 | 1082 |
| 657 | 145 | 2585 | 87 | 1338 | 550 |
| 427 | 118 | 2047 | 94 | 961 | 333 |
| 3152 | 478 | 13686 | 96 | 6737 | 2557 |
| 273 | 65 | 3201 | 93 | 1309 | 592 |
| 1795 | 150 | 5853 | 107 | 3129 | 1082 |
| 657 | 145 | 2585 | 87 | 1338 | 550 |
| 427 | 118 | 2047 | 94 | 961 | 333 |
| 3152 | 478 | 13686 | 96 | 6737 | 2557 |
| 273 | 65 | 3201 | 93 | 1309 | 592 |
| 1795 | 150 | 5853 | 107 | 3129 | 1082 |
| 657 | 145 | 2585 | 87 | 1338 | 550 |
| 427 | 118 | 2047 | 94 | 961 | 333 |
| 3152 | 478 | 13686 | 96 | 6737 | 2557 |
| 273 | 65 | 3201 | 93 | 1309 | 592 |
| 1795 | 150 | 5853 | 107 | 3129 | 1082 |
| 657 | 145 | 2585 | 87 | 1338 | 550 |
| 427 | 118 | 2047 | 94 | 961 | 333 |
| 3152 | 478 | 13686 | 96 | 6737 | 2557 |
| 273 | 65 | 3201 | 93 | 1309 | 592 |
| 1795 | 150 | 5853 | 107 | 3129 | 1082 |
| 657 | 145 | 2585 | 87 | 1338 | 550 |
| 427 | 118 | 2047 | 94 | 961 | 333 |
| 3152 | 478 | 13686 | 96 | 6737 | 2557 |
| 273 | 65 | 3201 | 93 | 1309 | 592 |
| 1795 | 150 | 5853 | 107 | 3129 | 1082 |
| 657 | 145 | 2585 | 87 | 1338 | 550 |
| 427 | 118 | 2047 | 94 | 961 | 333 |
| 3152 | 478 | 13686 | 96 | 6737 | 2557 |
| 273 | 65 | 3201 | 93 | 1309 | 592 |
| 1795 | 150 | 5853 | 107 | 3129 | 1082 |
| 657 | 145 | 2585 | 87 | 1338 | 550 |
| 427 | 118 | 2047 | 94 | 961 | 333 |
| 3152 | 478 | 13686 | 96 | 6737 | 2557 |
| 273 | 65 | 3201 | 93 | 1309 | 592 |
| 1795 | 150 | 5853 | 107 | 3129 | 1082 |
| 657 | 145 | 2585 | 87 | 1338 | 550 |
| 427 | 118 | 2047 | 94 | 961 | 333 |
| 3152 | 478 | 13686 | 96 | 6737 | 2557 |
| 273 | 65 | 3201 | 93 | 1309 | 592 |
| 1795 | 150 | 5853 | 107 | 3129 | 1082 |
| 657 | 145 | 2585 | 87 | 1338 | 550 |
| 427 | 118 | 2047 | 94 | 961 | 333 |
| 3152 | 478 | 13686 | 96 | 6737 | 2557 |
| 273 | 65 | 3201 | 93 | 1309 | 592 |
| 1795 | 150 | 5853 | 107 | 3129 | 1082 |
| 657 | 145 | 2585 | 87 | 1338 | 550 |
| 427 | 118 | | | | |

הסוכנות היהודית לארץ ישראל
המחלקה להתישבות חקלאית

ת.ד. 17
מסלול

החזרה ובטחונות
בתשובה נא להוכיח:

| | |
|------|---------|
| אגף | חכ/עצם |
| מספר | 13.2.85 |

המטען הטלפוני: "JEVAGENCY"
CODE: BENTLEY

טלפון 258211 Tel. — ת.ד. 7053 P.O.B.

רח' קפלן 17, הקריה
17, Kaplan St. ~~התל אביב~~

המאגיס
משרד הבינה הדינית
לשכת השר
27-02-1985

מושב עצם
בית 55

..ג.א

הנדון: אישור מהסוכנות לקבלת משכנתא
מכתב מ-4.2.85

אני מאשר קבלת מכתבך הנ"ל אותו קראתי בעיון רב
וחוכנו נגע לליבי.

מאחר ואינני מספל במישרין בנושא מצאתי לנכון להעביר
את הספול כענייך למר י. בן זאב הממונה על האיכלוס במחלקת
להתישבות, בתקווה שתמצא דרך להסל עליון.

יחד עם זאת, כבר בשלב זה ברצוני להעיר כי בין
יתר הטיקולים לקביעת גובה דמי השכירות נהוג אצלנו להתחשב
במצב הסוציאלי של המתישבים ורצוי שתצטיידי באישורים מתאימים
לצורך המשך הספול.

עם מר בן זאב הוכלי להתקשר בטלפון 258211-30
ומשרדו נמצא כחל אכיב רח' קפלן 17.

צכבוד רב,

ג. רבן

העתק: שר השיכון - מר דוד לוי

מר נסים זולני

מר עמוס הדר

מר מ. מוסקו

מר י. בן זאב

(נראה לי שזה מקרה מיוחד ואבקשך
לעשות כמיטב יכולתך לפתור את הבעיה.
מצ"ב המכתב הנ"ל).

דג/אמ

מס' 1010

גוש קטיף
רפ"ח ים
5 ינואר 85

הסוכנות היהודית/מנהל החבל
הנופת הטושביט/מר אבי מרגלית / מר אריה כרנדיט
המרכז החקלאי/מנהל המרכז
המועצה האזורית חוף עזה/מר שאובן רוזנבלט

הסוכנות היהודית - יו"ר המחלקה להתיישבות/מח' טתחיהו דרוכלט
משרד הטיכון והבינוי/לשכה הער
משרד המסחר והתעשייה/לשכה הער.

משרד הביטחון/לשכה הער
הסוכנות היהודית - יו"ר המחלקה להתיישבות/מח' טתחיהו דרוכלט
משרד הטיכון והבינוי/לשכה הער
משרד המסחר והתעשייה/לשכה הער.

הנידון: כפר קהילה רפיה - ים.

לאחר ישיבה הועד מתאריך 1/1/85 הוחלט בישיבה זו לכתוב מסמך חשוב זה כחבל הצלה אחרון לישוב.
ישוב עלה לקרקע בתאריך 20/7/84 בדרך לא דרך, ללא אישורי מחיה בסיטויים(חשמל, מים וכדומה).
למרות זאת עלינו עם אמונה גדולה בליבנו כי אסמאכ יתמנה כאן ישוב לחפאת.
היום לאחר מחציה השנה אנו עושים חשבון - נפש עם עצמנו ועם הושבי הישוב. להלן מסקנותינו:
על - טגך הבטחות בטרם עלייתנו היינו אמורים היום להיות ישוב עם חמישה עשר משפחות.
עלינו רק שלשה עשר משפחות ומאוכס נשרו שתי משפחות עקב המרחק למקורות התעסוקה של שתי המשפחות.
כיום אנו אחד - עשר משפחות בלבד וכ - 70 משפחות בהתמנה.
לא ברור לנו עד כתיב אנו נשאר מספר מצומצם כזה של משפחות אך אנו בטוחים שאדם בריא בדעתו לא יעלה
לקרקע לאחר שיראה באיזה מצב נתון הישוב, וכאן מדובר על המרחקים העצומים שעושים חברי הישוב מידי -
יום אסמאכ ביומו למקורות התעסוקה (בין 120 ל - 250 ק"מ ליום).
לאחר תקופה כה ארוכה יש לנו הרגשה שצנו לא חיים בישוב, כי אם נמצאים בסדרת פרט .
אלא שהפעם זה עם משפחות וכאן הקושי הגדול.
לא יתכן מצב בלתי נסבל זה לאורך זמן והגרוע מכול הוא שלא נראה באופק שום דבר שיוכיח כי עשוי
להיות שינויי בנושא זה בתקופה הקרובה (הצי השנה הבאה).
ברצוננו לשייך ולהרחיב בנושאים שהסכנה והזילזול בהם גורם למחשבות נוגות בראש הסתייכויים.
להלן הגושים :

1. העסקת ביטוב או בסביבתו.
במסגרת המועצה לא נמצא אף לא הפקיד אחד שינתן לאחר סתברי הישוב למעט טכנות בחות הדקליים.
מקורות התעסוקה שעליהם דובר טרם עלייתנו לקרקע לא נראים באופק וכוונתנו הוא לנושא החקלאות הימית,
התעשייה הזעירה, מיחות חוף הים, חקלאות ו/או השתלבות במסגרות העסקותיותקיימות.
נושא זה הינו בסדר עדימות עליונה טאחר והאנשים הוזרים לאחר יום עבודה של כ - 14 שעות
(כשבחוכן 4 שעות נסיעה) ומביעים בשעות הערב המאוחרות ללא כוח ו/או חשק או מוטיבציה ובמורל ירוד.
כמובן שבמצב זה לא ניתן לפנות הרבה לטובת הישוב.
בעיה נוספת כחוצאה מכך הוא שהישוב מתרוקן במשך שעות היום דבר המפקיר את בני המשפחות ללא ביטחון
במידה ויתמחה אושהו אירוע בטחוני (דבר כזה יכול לקרות בכל דגע בגלל סמיכות הישוב לקו הגבול
400 מטר) ומאידך הושבים ערביים המקיפים את הישוב.

כמעלינו לישוב אחת הספרות שנראו באומקה של כל משפחה הינו הינוך טוב יותר לילדים אמצעים להינוך טוב יותר.

היום לאחר שהילדים הוזרים מבית - הספר או מהגנים הם מתגלגלים על ריונוה החול שקיימות בשפע כחחליף למשחקים, למועדון הרבותי ולאמצעי הינוך נוספים שחשבונו שינתנו לילדנו עם עלייתנו לישוב. כתוצאה ממצב זה של חוסר מעש הילדים שרויים במצב רוח ירוד ובמקום להעלותם על דרך ההעשרה בחינוך לפי עניות דעתנו הם יורדים ברמה החינוכית כשהבאנו אותם מהעיר.

לא ניתן למצב זה להישך סאחר והוא בדמינו. יש לציין כי דברים אלה קיימים בכל ישובי הגוש למעט רטיה - ים (האם אנהנו שונים ?) .

3 הביטחון :

נושא הביטחון בישוב מעורער עקב כך שאין לנו : א. מוטורולה (יש בכל ישוב בגוש).

ב. חדר ביטחון לילדים הנאלצים להיות את נמיונוה ההדירה הקימות האכס וערב הטנוך לישוב.

ג. אין ליווי לילדים בדרכם לבית - הספר (ההסעה עוברת ישובים מאוכלסים בטיפוח בערבייה וקיימת סכנה מטשית להוי הילדים).

ד. הגדר לאחר שהוקמה באיזור של 4 חודשים הוקמה בצורה לא מדינה וכאלו ואינה קיימת עקב פריצות מתחה לגדר. הפריצות נגרמות עקב נדידת חולות.

4 קיימות כ - 70 משפחות המעוניינות להיקלט בישוב ומתחיינים מאז הקמת הגרעין מלפני כשנה והצי. אנו משוכנעים כי גם אם היה ניתן מבחינה טכנית להעלות משפחות אלה או מקצתן לישוב לא היו מטכימות לעלות לישוב הנמצא במצב בו אנו שרויים -

א. ללא מועדון הרבות.

ב. נושא הטיטול בילדים.

ג. ללא שקורות העסקה.

מאחר וכוננוהינו בששוב הינוך רציניות להקים כאן ישוב מזה עם הרבה מאוד משפחות (כ - 200) לא נוכל לתרשה למצב זה להישך לאורך זמן.

5 בכל ישוב בגוש קטיף ישנו מעוטון הטאכלס בממוצע כ - 6 - 5 ילדים. מלבד כמובן הישוב שלנו. בישוב קיימים שישה ילדים המתאימים למעוטון ואנו דורמלם שיוקס פעוטון בישוב במהירות האפשרית כולל מבנה.

6 הישוב נמצא בסוף שלשה ישובי הגוש והינו הדרומי ביותר ולטרות זאת אומובוס אגד הטביע לכל ישובי הגוש אינו טביע לישובינו זאת מאחר ואין סביב גישה לישוב ומדובר במ"כ ב - 500 מטר אספלט ולאחר הטופה הראשונה שהיחה החורף (וזה רק הראשונה) לא יכולנו להיכנס לישוב בדרכב מאחר ואין כביש גישה לישוב ולא שבילים בתוך הששוב.

יש לציין כי נושא השבילים אושר ואף נמצא קבלן שיטשה עבודה זו ורק נושא התקציב הוא שמפריע לסידור השבילים.

יש לציין כי החליטה כרגל בטעות החשיכה מעצמונה לישוב הינה מטוכנה פיזיה עקב הערביים הנוסקים על הכביש, וכתוצאה מהכניסה הבלתי סלולה ישנה גם סכנת מיקוט מנחטיב.

לטרות כל האמור לעיל עדיין קיים רצון עד של הוטבי המקום והקוה גדולה להקים כאן את ביחנו ולחנך את ילדינו על סהרת אהבת הטולות (הרי לשט כך אנו כאן ובלי מליצות!!!).

הנוטאים שהועלו במכתב זה ונוטאים אחרים הקטורים בשיתוחו של הישוב יטופלו במהירות האפשרית. במידה ולא יהיה כך ראו שכתבנו זה כצעד ראשון בטרשה צעדים שאנו נכקוט עד סוף שנה זו.

לסיכום אנו מבקשים מכל הגורמים הנוגעים בדבר להגיע לישוב במהירות האפשרית
ולטפל בכושאים בכל הרצינות הראויה.

בברכה
יעל - הישוב.

101 ק-30

~~על ידי~~



על ידי

הסוכנות היהודית לארץ-ישראל

THE JEWISH AGENCY FOR ISRAEL

RENEWAL DEPARTMENT

המחלקה להתחדשות השכונות

ירושלים, ט' בטבת תשמ"ה
31 בינואר 1985

א' 4-508-2
מספר: 170



לכבוד
מר יהושע יוליס
ת.ד. 438
אופקים

שלום רב,

הנדון: מלגות לתלמידי ישיבות

תשובתו של מר צבי בר דרור אשר צורפה למכתבך היא מדויקת. הנוהלים למלגות להשכלה גבוהה נקבעו בתיאום עם משרד החינוך. אנו נשוב ונשקול את נוהלי המילגות באם משרד החינוך שהוא הגורם המקצועי יפנה אלינו ויבקש מאיתנו לעשות זאת.

ב כ ר כ ה,

גדעון ויתקון
מנהל תוכנית התחדשות השכונות

העמק:
א.ל. דולצ'ין
ד. לוי
הרב י. פרץ
י. בן טוב
אלי אלאלוף

Main Office

17 Keren Hayesod Street, Jerusalem Tel. (02) 225181-3

Mailing address: P.O.B. 92, 91920, Jerusalem

המשרד הראשי

רח' קרן היסוד 17, ירושלים טל. 02-225181-3
מען למכתבים: ת.ד. 92 ירושלים 91920

אופקים יז' סכת חש
10.1.85

*מלגה
הסלמי*



מרכז תרבות באופקים

לכבוד
מר גדעון ויתרון
מנהל המחלקה להחזרות השכונות
בסוכנות היהודית

שלום רב!

הנדון: מלגות לתלמידי ישיבות
א.מ.ג.

רצ"ב העק מכתבו של מר בר דרור בענין מילגות לבני ישיבות. (מכתב זה בליחי במסגרת פעילות כמתנ"ס שבה החלתי לאחרונה) הרשה לי להביע תמיהתי על כך שהציבור גדול ואשוב כעם היהודי כחלמידי הישיבות מופלא ע"י מוסד המייצג את כלל העם היהודי. נוצר מצב אכסורדי אצל משפחות רבות חושבי אופקים, שכן אחר הלומד באונברסיטה (ויתכן שלומד משהו מעין היסטוריה סיניח וכדומה) זכאי למילגה, ואילו בן אחר הלומד בישיבה חורה ותלמוד עברי מורשת עמו אינו זכאי למילגה דומה. אודה לך מאד אם חשנה ההנחיות וחודיעני על כך.

כברכה
יהושע יוליס

משרד
שיכון
שר
20-01-1985

חבר הנהלת המתנ"ס - אופקים
ח.ד. 438 אופקים - 80351

העתיקים:

- מר אריה דולצין - יו"ר הנהלת הסוכנות.
- מר דוד לוי - שר הבינוי והשיכון.
- הרב יצחק פרץ - שר הפנים.
- הרב מנחם פרוש - סגן שר הרוחה.
- מר עקיבא לוינסקי - גזבר הסוכנות.
- מר אלי אלאוף - מנהל מחוז הדרום, המחלקה להחזרות השכונות.
- מר יחאל כנסוב - יו"ר המועצה המקומית - אופקים.
- מר משה דהן - סיו"ר המועצה המקומית - אופקים.
- הרב משה בפני - חבר המועצה המקומית - אופקים.
- הרב יוסף פרץ - חבר המועצה המקומית - אופקים.

רחוב גולומב ת.ד. 200 טל. 83580 אופקים

הסוכנות היהודית לארץ-ישראל

THE JEWISH AGENCY FOR ISRAEL

REPROVAL DEPARTMENT

המחלקה להתחדשות השכונות

י"א ניסן תשמ"ד
13 אפריל 1984

אל : מר משה דהן - סגן ראש המועצה אופקים
מאת: צבי בר דרור - סגן מנהל מחוז הדרום

הנדון : פרוטוקול ישיבת ועדה מילגות 508-4-2 מתאריך 11/16/3/84

המשך לפרוטוקול הוועדות הנ"ל הייתי מבקש להעיר כי.

1. בהתאם לנוהלי הסוכנות היהודית אין אנו יכולים ורשאים להעניק מילגות/ או דמי קיום לתלמידי ישיבות או לכל מוסד בלתי מוכר אחר.
2. עלינו לקבל את רשימת השמות של הסטודנטים אשר זכו במילגה סכום המילגה/דמי קיום. פרוט החשלומים ושם המוסד.
3. האם בייס תורני הנו מוסד מוכר? במידה ולא אנו נמצאים במצב שבו אין לנו אפשרות להעניק מילגות או דמי קיום.

ב בר כ ה

צבי בר דרור

העוקים: מר אלי אלאוף
מר יצחק יונתן
מר יוסף בנג'ר

Main Office

17 Keren Hayesod Street, Jerusalem Tel. (02) 225181-3

Mailing address: P.O.B. 92, 91920, Jerusalem

המשרד הראשי

רח' קרן היסוד 17, ירושלים טל. 3-225181 (02)

מען למכתבים: ת.ד. 92 ירושלים 91920*

המס' 101

הסוכנות היהודית לארץ-ישראל

המחלקה להתיישבות חקלאית
חבל הנגב - באר שבע

המחלקה להתיישבות

מספר

באר שבע י"ז סבת חש"ה
10.1.1985

טלפון 057/671511 - ת.ד. 5

מלקס 5265

מיקוד 84100

משרד הביטחון והתיישבות
לסוכנות הישראלית
16-01-1985

אל: מר דהן עוזי - עוצם 55 ד.ג. לכיש

מאת: פרץ מזוז - הממונה על האיכלוס חבל הנגב ב"ש

ח.ג.

הנדון: מכתבך למר [REDACTED] מ: כבוד ת"א.
(ללא תאריך).

מאד רמושב עוצם שייך לחבל הנגב בהקפתי ע"י מר [REDACTED] לענות
לך כנדון.

1) עד היום שום גורם לא טבת אלי בקשר אליך בבעיות הידור חוץ משיחה טלפונית
שחימת לי עם אישתך שעובדת בנידון ואת הטכרתי לה שעלמם לפנות אלי בימי
א' או ו' בחבל, מאז לא שמעתי דבר.

לגופו של עניין; מכתבך אינו מעודכן מאחר ואתה לא בקי בנוהלים הקיימים.
מאחר ומר גדי צור אישר למי מכתבך את ההורחבה, הינך מתבקש לפנות אלי במשרדנו
חבל הנגב כרוח' הנרייטה סולד (טול המריטאה המרכזית ג') תוכל להגיע עם אוטובוס
מס' 5 - ימי קבלה אצלי א' או ו'.

אנו פנו אלי כחקדים ונשמדל למצוא דרך לפתור את בעיתך שלפי דעתי אם היית
פונה אלינו מזמן הנושא היה יורד מסדר היום ולא היית מגיע ללחצים. לפי בדיקה
שערכת התחנת מ- 22 ואתה חבר בעוצם מ- 25/10/70.

כבוד רב,

פרץ מזוז
עוזר למנהל החבל

הערות:

- מר פנחס מוסקו - חבל הנגב
- מר אמריט שלום - הנועת המושבים ת"א
- משרד הטיכון - מר גדי צור ב"ש
- מר דוד לוי ירושלים ✓
- מר זאב הילמן - טמקא אגף הודים

MEMORANDUM FOR THE DIRECTOR

RE: [Illegible]

[Illegible]

DATE: [Illegible]

BY: [Illegible]

CLASSIFICATION: [Illegible]

On [Illegible] at [Illegible]

MEMORANDUM FOR THE DIRECTOR

Re: [Illegible]

[Illegible]

[Illegible]

[Illegible]

DATE: [Illegible]

BY: [Illegible]

[Illegible]

DATE: [Illegible]

RE: [Illegible]

[Illegible]

[Illegible]

הסוכנות היהודית
מח' העליה והקליטה

משד הבינוי והשיכון
לשכת השד
19-12-1984

דו"ח חודשי

אוקטובר 1984

הסוכנות היהודית, המחלקה לעליה וקליטה
The Jewish Agency, Department of Immigration & Absorption

לשכת המנהל הכללי
Office of the Director General

ירושלים, י"ז חשוון תשמ"ה
21 בנובמבר 1984

אל: חברי הנהלת הסוכנות היהודית

מאת: יהודה דומיניץ

רצ"ב דו"ח המחלקה והנחונים בענייני עליה
לחודש אוקטובר 1984 לעיונכם,

עליה

בחודש אוקטובר הסתכמה העליה לישראל ב-1327 עולים (עולים, עולים בכח ותיירים משתקעים שנרשמו במשרד הקליטה, ללא חישוב ישראלים חוזרים).
בחודש שעבר עלו ארצה 1330 עולים.

לוח 1: העליה לישראל, אוקטובר 1984

| % השינוי 1983/84 | אוקטובר 1984 | אוקטובר 1983 | אוקטובר 1982 | |
|---------------------|-----------------|-----------------|-----------------|------------------------|
| -15 | 159 | 187 | 248 | מזרח אירופה |
| -41 | 322 | 548 | 478 | מערב אירופה |
| -24 | 257 | 337 | 303 | צפון אמריקה |
| -45 | 104 | 191 | 118 | אמריקה הלטינית |
| <u>-25</u> | <u>485</u> | <u>645</u> | <u>178</u> | אסיה, אפריקה ואוקיאניה |
| -30 | 1327 | 1912 | 1325 | |
| | | | | <u>מתוך זה:</u> |
| -80 | 10 | 49 | 62 | בריה"מ |
| +7 | 142 | 133 | 179 | רומניה |
| -50 | 162 | 322 | 277 | צרפת |
| -35 | 77 | 118 | 108 | הממלכה המאוחדת |
| -22 | 234 | 300 | 279 | ארה"ב |
| -42 | 49 | 85 | 59 | ארגנטינה |
| -34 | 19 | 29 | 31 | דרום אפריקה |

מקור: המשרד לקליטת עליה, ירושלים.

| סה"כ | מזרח אירופה | מערב אירופה | צפון אמריקה | דרום אפריקה | אסיה, אפריקה ואוקאניה | | |
|--------|-------------|-------------|-------------|-------------|-----------------------|------|--------------------|
| 20,800 | 8,738 | 3,040 | 2,490 | 1,735 | 4,797 | | 1980 |
| 12,032 | 2,872 | 2,959 | 2,572 | 1,429 | 2,200 | | 1981 |
| 13,260 | 2,375 | 3,650 | 2,854 | 1,926 | 2,455 | | 1982 |
| 16,417 | 1,795 | 4,286 | 3,664 | 2,749 | 3,923 | | 1983 |
| 13,844 | 1,388 | 3,763 | 3,300 | 2,421 | 3,169 | I-X | 1983 |
| 12,206 | 2,051 | 2,627 | 2,429 | 1,671 | 3,551 | I-X | 1984 |
| -12 | +48 | -30 | -26 | -31 | +12 | | % השינוי 1983/4 |
| 1,197 | 265 | 278 | 197 | 233 | 225 | I | 1984 |
| 1,345 | 213 | 184 | 166 | 259 | 523 | II | |
| 955 | 222 | 191 | 147 | 194 | 203 | III | |
| 1,230 | 172 | 156 | 145 | 192 | 555 | IV | |
| 1,119 | 171 | 159 | 149 | 159 | 481 | V | |
| 889 | 199 | 169 | 233 | 89 | 199 | VI | |
| 1,395 | 260 | 377 | 438 | 160 | 160 | VII | |
| 1,441 | 151 | 440 | 404 | 142 | 304 | VIII | |
| 1,308 | 233 | 319 | 265 | 125 | 366 | IX | |
| 1,327 | 159 | 322 | 257 | 104 | 485 | X | |

מקור: המשרד לקליטת עליה, ירושלים.

לוח 3: העליה לישראל, 1984-1980 (ארצות נבחרות)

| דרום אפריקה | ארגנטינה | ארה"ב | הממלכה המאוחדת | צרפת | רומניה | בריה"מ | | |
|-------------|----------|-------|----------------|-------|--------|--------|------|--------------------|
| 335 | 1,057 | 2,257 | 907 | 1,421 | 1,065 | 7,586 | | 1980 |
| 208 | 938 | 2,280 | 814 | 1,417 | 987 | 1,806 | | 1981 |
| 268 | 1,153 | 2,601 | 1,124 | 1,627 | 1,538 | 756 | | 1982 |
| 323 | 1,264 | 3,343 | 1,260 | 2,051 | 1,298 | 390 | | 1983 |
| 276 | 1,095 | 2,907 | 1,102 | 1,820 | 938 | 345 | I-X | 1983 |
| 255 | 707 | 2,214 | 682 | 1,346 | 1,681 | 299 | I-X | 1984 |
| -7 | -32 | -24 | -38 | -26 | +79 | -13 | | % השינוי 1983/4 |
| 37 | 76 | 167 | 95 | 140 | 229 | 27 | I | 1984 |
| 12 | 137 | 154 | 51 | 83 | 156 | 49 | II | |
| 21 | 55 | 134 | 55 | 88 | 203 | 17 | III | |
| 17 | 111 | 118 | 37 | 70 | 138 | 22 | IV | |
| 31 | 74 | 140 | 42 | 53 | 127 | 54 | V | |
| 30 | 43 | 216 | 50 | 82 | 164 | 24 | VI | |
| 18 | 62 | 417 | 66 | 220 | 208 | 45 | VII | |
| 59 | 44 | 370 | 90 | 269 | 121 | 17 | VIII | |
| 9 | 54 | 237 | 92 | 163 | 193 | 34 | IX | |
| 19 | 49 | 234 | 77 | 162 | 142 | 10 | X | |

מקור: המשרד לקליטת עליה, ירושלים.

נשירה

לוח 4: ההגירה מבריית המועצות - 1980-1984

| מספר היוצאים | מספר הנושאים | מספר העולים (1) | % הנשירה | | |
|--------------|--------------|-----------------|----------|------|--------------------|
| 21,471 | 14,017 | 7,586 | 65 | | 1980 |
| 9,451 | 7,675 | 1,806 | 81 | | 1981 |
| 2,683 | 1,952 | 756 | 73 | | 1982 |
| 1,320 | 929 | 390 | 70 | | 1983 |
| 1,166 | 831 | 350 | 71 | I-X | 1983 |
| 737 | 452 | 299 | 61 | I-X | 1984 |
| -37 | -46 | -14 | - | | % השינוי 1983/4 |
| 88 | 66 | 27 | 75 | I | 1984 |
| 90 | 41 | 49 | 45 | II | |
| 51 | 33 | 17 | 65 | III | |
| 74 | 50 | 22 | 67 | IV | |
| 109 | 59 | 55 | 54 | V | |
| 72 | 42 | 24 | 58 | VI | |
| 72 | 42 | 45 | 58 | VII | |
| 83 | 64 | 17 | 77 | VIII | |
| 69 | 35 | 34 | 51 | IX | |
| 29 | 20 | 10 | 68 | X | |

מקור: הסוכנות היהודית, וינה.

(1) לרבות נושרים שהגיעו ארצה מאוחר יותר.

מוסדות מעבר

לוח 5: התפוסה במוסדות המעבר - 1984⁽¹⁾

| אוקטובר ⁽²⁾ | ספטמבר | אוגוסט | יולי | יוני | מאי | אפריל | מרץ | פברואר | ינואר | |
|------------------------|--------|--------|--------|--------|--------|--------|--------|--------|--------|----------------------------------|
| 10,292 | 10,133 | 10,120 | 10,223 | 10,276 | 12,345 | 9,909 | 9,872 | 9,828 | 8,993 | מרכזי קליטה |
| 1,075 | 1,102 | 1,123 | 1,220 | 1,256 | 1,189 | 1,329 | 1,361 | 1,443 | 1,445 | מעונות רגילים |
| 1,146 | 1,122 | 1,133 | 1,197 | 1,179 | 1,296 | 1,359 | 1,373 | 1,325 | 1,275 | מעונות סטודנטים |
| 305 | 306 | 321 | 329 | 318 | 311 | 313 | 303 | 289 | 287 | מעונות קשישים |
| 230 | 266 | 266 | 298 | 442 | 310 | 333 | 352 | 309 | 303 | אולפנים אינטרניים ⁽³⁾ |
| 118 | 74 | 85 | 85 | 65 | 85 | 60 | 130 | 151 | 150 | מוסד למתנדבים |
| 13,166 | 13,003 | 13,048 | 13,352 | 13,536 | 13,536 | 13,303 | 13,391 | 13,345 | 12,453 | סה"כ |
| 3,326 | 3,381 | 3,395 | 3,444 | 3,454 | 3,440 | 3,407 | 3,411 | 3,385 | 3,399 | מעונות קבע לבודדים |

(1) כל הנחונים מתייחסים לתפוסה בסוף החודש.

(2) נוסף על אלה 8 עולים חדשים מתגוררים במוסדות שונים בשלבי סגירה.

(3) סעיף זה כולל את אולפן עציון בירושלים, אולפן כפר סבא ואולפן וגרינשטיין, בנתניה. מוסדות אלו אינם נכללים בסעיף "מרכזי קליטה".

מקור: חטיבת הקליטה, המחלקה לעליה ולקליטה.

לוח 6: ניצול המקומות במרכזי הקליטה - 1984

| התפוסה (%) | תפוסה בפועל (בסוף החודש) | קיבולת אופטימלית | מספר המוסדות | 1984 |
|---------------|-----------------------------|---------------------|-----------------|------|
| 79 | 8,899 | 11,280 | 38 | I |
| 90 | 10,043 | 11,148 | 38 | II |
| 92 | 9,961 | 10,790 | 36 | III |
| 93 | 10,153 | 10,850 | 36 | IV |
| 91 | 10,568 | 11,556 | 39 | V |
| 90 | 10,516 | 11,676 | 40 | VI |
| 89 | 10,448 | 11,676 | 40 | VII |
| 86 | 10,298 | 11,776 | 41 | VIII |
| 88 | 10,133 | 11,496 | (1) 40 | IX |
| 89 | 10,292 | 11,496 | 40 | X |

(1) האולפנים האינטגרליים לא מדווחים במרכזי קליטה. ראה לוח חסי 5.

לוח 7: מספר העולים הנכנסים והיוצאים ממרכזי הקליטה בחודש אוקטובר 1984
ומסר השתייה של עולים הנמצאים במרכזי קליטה בחודש אוקטובר 1984

| מסר השתייה בחודשים על 24 חודש | מסר השתייה בחודשים על 6 חודש | | | סה"כ התפוסה (בסוף החודש) | מספר היוצאים | מספר הנכנסים | סה"כ באחוזים |
|----------------------------------|---------------------------------|--------------|-----------|-----------------------------------|-----------------|-----------------|--------------|
| | 12-24 חודש | 6-12 חודש | 6 חודש | | | | |
| 540 | 770 | 544 | 911 | 89 | 2,765 | 106 | 135 |
| 214 | 1,117 | 1,308 | 1,325 | 97 | 3,964 | 131 | 270 |
| 350 | 378 | 493 | 696 | 81 | 1,917 | 112 | 90 |
| 505 | 366 | 350 | 425 | 86 | 1,646 | 61 | 73 |
| 1,609 | 2,631 | 2,695 | 3,357 | 89 | 10,292 | 410 | 568 |
| 16% | 25% | 26% | 33% | | | | |

המקור: חטיבת שירותי הקליטה, המחלקה לעלייה ולקליטה.

אגף המטענים

מבנה האגף:

הנהלת אגף המטענים נמצאת בירושלים.
בתל-אביב וחיפה פועלים מדורים של האגף.
למדור בחיפה - חוליית שחרור מטעני-העולים הממוקם בנמל חיפה,
ולמדור בתל-אביב - חוליות שחרור מטענים בנמל אשדוד, צריפין ונמל בן-גוריון.
כמו כן מרכז המדור בתל-אביב את הטיפול במטעני-העולים המגיעים לאילת.
בכל המשרדים בארץ עובדים כיום עשרים וחמישה עובדים.

פעולות האגף בחו"ל:

- א. האגף מייצג ומסייע לעולים בכל הקשור בהעברת מטענם לישראל.
- ב. מקיים קשר עם משרדי העליה בחו"ל לעדכון מתמיד של תעריפי ההובלה, בטוח המטענים ודרכי שחרור או איחסון המטען בארץ.
- ג. מקיים קשר מתמיד ושוטף עם רשויות הנמלים בחו"ל ובעיקר ברומניה, יוגוסלביה ואיטליה, דרכם עוברים רוב מטעני-העולים הנשלחים בצורה מרוכזת.

הפעולות בארץ:

מטעני-העולים מגיעים ארצה בדרכים שונות, בהיעוד ובעלות שונה.
חלק המטענים שבטיפולנו נשלחים באופן עצמאי ופרטי וחלק אחר מגיע בצורה מרוכזת.
רוב העולים נזקקים לעזרתנו למשלוח ושחרור מטענם, באופן מלא או חלקי.

פעולות האגף בארץ בנושאים העיקריים הן כדלקמן:

- א. מעקב אחר המטענים הנמצאים בתנועה ארצה.
- ב. קליטת המטענים בנמלים.
- ג. העברת המטענים למחסנינו, מיונם ובדיקתם מבחינה חיצונית.
- ד. העברת הודעות לעולים על מקום איחסון של מטענם ועל דרך שחרורם.

- ה. עריכת בטוח המטענים בהתאם לצורך.
- ו. טיפול בתהליך שחרור המטענים וסיוע בהובלתם לבית העולה.
- ז. הוצאת הוראות ונהלים בנושא קבלת, מיון, איחסון ושחרור המטענים.
- ח. קיום קשר ותאום עם שלטונות המכס, חברות ספנות וחברות העופה וגורמים אחרים בנושאים הקשורים במטענים.

איחסון המטענים:

- א. לרשות האגף מקומות איחסון בנמל חיפה, אשדוד ובצריפין.
- ב. בשנה האחרונה טיפלנו ב-2900 משפחות עולים ששיחררו 13,020 יחידות מטען במשקל 3,500 טון.

- ג. כיום נמצאים במחסנינו: בצריפין - 6560 יחידות מטען,
 בנמל חיפה - 650 יחידות מטען,
 בנמל אשדוד - 100 יחידות מטען.

שאיפתנו להגיע לכך שמירב העולים ישתמשו בכל השירותים שאנו מסוגלים להעניק להם ושלא ייאלצו להיזקק לשירותים שבשוק הפרטי המחייבים אותם בהוצאות גבוהות.

המחסנים המודרניים שלנו והעובדים המסורים והמיומנים, מבטיחים לעולים סיוע יעיל וזול בכל שלבי הטיפול במטענם.

הסוכנות היהודית
מח' העליה והקליטה

דו"ח חודשי

ספטמבר 1984

הסוכנות היהודית, המחלקה לעליה וקליטה
The Jewish Agency, Department of Immigration & Absorption

לשכת המנהל הכללי
Office of the Director General

ירושלים, כ"ה בתשרי תשמ"ה

21 באוקטובר 1984

אל: חבר הנאמנים של הסוכנות היהודית

מאת: יהודה דומיניץ

רצ"כ דו"ח המחלקה והנתונים בענייני עליה

לחודש ספטמבר 1984 לעיונכם,

עליה

בחודש ספטמבר הסתכמה העליה לישראל ב-1330 עולים (עולים, עולים בכח ותיירים משחקעים שנשרמו במשרד הקליטה, ללא חישוב ישראלים חוזרים).
בחודש שעבר עלו ארצה 1497 עולים.

לוח 1: העליה לישראל, ספטמבר 1984

| ספטמבר 1982 | ספטמבר 1983 | ספטמבר 1984 | % השינוי 1983/84 | |
|-------------|-------------|-------------|------------------|-----------------|
| 311 | 176 | 233 | +32 | מזרח אירופה |
| 431 | 334 | 324 | -3 | מערב אירופה |
| 296 | 344 | 269 | -22 | צפון אמריקה |
| 141 | 181 | 125 | -31 | אמריקה הלטינית |
| 72 | 48 | 58 | +21 | אסיה |
| 78 | 89 | 314 | +253 | אפריקה |
| 7 | 14 | 7 | -50 | אוקיאניה |
| 1336 | 1186 | 1330 | +12 | <u>מתוך זה:</u> |
| 58 | 44 | 34 | -23 | בריה"מ |
| 248 | 129 | 193 | +50 | רומניה |
| 188 | 135 | 167 | +24 | צרפת |
| 135 | 131 | 93 | -29 | הממלכה המאוחדת |
| 258 | 318 | 240 | -24 | ארה"ב |
| 77 | 57 | 54 | -5 | ארגנטינה |
| 9 | 17 | 9 | -47 | דרום אפריקה |

מקור: המשרד לקליטת עליה, ירושלים.

לוח 2: העליה לישראל - 1980-1984

| | אפריקה אוקיאניה | אסיה | דרום אמריקה | צפון אמריקה | מערב אירופה | מזרח אירופה | סה"כ | | |
|--|-----------------|-------|-------------|-------------|-------------|-------------|-------|--------|--------------------|
| | 120 | 1,429 | 3,248 | 1,735 | 2,490 | 3,040 | 8,738 | 20,800 | 1980 |
| | 123 | 1,173 | 904 | 1,429 | 2,572 | 2,959 | 2,872 | 12,032 | 1981 |
| | 150 | 1,443 | 862 | 1,926 | 2,854 | 3,650 | 2,375 | 13,260 | 1982 |
| | 174 | 2,984 | 765 | 2,749 | 3,664 | 4,286 | 1,795 | 16,417 | 1983 |
| | 141 | 1,737 | 646 | 2,230 | 2,963 | 3,215 | 1,199 | 11,932 | I-IX 1983 |
| | 125 | 2,442 | 499 | 1,567 | 2,172 | 2,305 | 1,892 | 11,002 | I-IX 1984 |
| | -11 | +40 | -23 | -30 | -26 | -28 | +58 | -8 | % השינוי 1983/4 |
| | 16 | 165 | 44 | 233 | 197 | 278 | 265 | 1,197 | I 1984 |
| | 7 | 467 | 49 | 259 | 166 | 184 | 213 | 1,345 | II |
| | 16 | 126 | 61 | 194 | 147 | 191 | 222 | 955 | III |
| | 18 | 500 | 37 | 192 | 145 | 156 | 172 | 1,230 | IV |
| | 11 | 421 | 47 | 168 | 149 | 159 | 171 | 1,199 | V |
| | 14 | 115 | 71 | 89 | 233 | 169 | 199 | 889 | VI |
| | 24 | 103 | 53 | 161 | 448 | 387 | 264 | 1,440 | VII |
| | 12 | 231 | 80 | 146 | 418 | 457 | 153 | 1,497 | VIII |
| | 7 | 314 | 58 | 125 | 269 | 324 | 233 | 1,330 | IX |

מקור: המשורד לקליטת עליה, ירושלים.

לוח 3: העליה לישראל, 1984-1980 (ארצות נבחרות)

| דרום אפריקה | ארגנטינה | ארה"ב | הממלכה המאוחדת | צרפת | רומניה | בריה"מ | |
|-------------|----------|-------|----------------|-------|--------|--------|-----------------|
| 335 | 1,057 | 2,257 | 907 | 1,421 | 1,065 | 7,586 | 1980 |
| 208 | 938 | 2,280 | 814 | 1,417 | 987 | 1,806 | 1981 |
| 268 | 1,153 | 2,601 | 1,124 | 1,627 | 1,538 | 756 | 1982 |
| 323 | 1,264 | 3,343 | 1,260 | 2,051 | 1,298 | 390 | 1983 |
| 247 | 1,010 | 2,607 | 984 | 1,498 | 805 | 296 | I-IX 1983 |
| 236 | 658 | 1,980 | 605 | 1,184 | 1,543 | 291 | I-IX 1984 |
| -4 | -35 | -24 | -38 | -21 | +92 | -2 | % השינוי 1983/4 |
| 37 | 76 | 167 | 95 | 140 | 229 | 27 | I 1984 |
| 12 | 137 | 154 | 51 | 83 | 156 | 49 | II |
| 21 | 55 | 134 | 55 | 88 | 203 | 17 | III |
| 17 | 111 | 118 | 37 | 70 | 138 | 22 | IV |
| 31 | 74 | 140 | 42 | 53 | 127 | 54 | V |
| 30 | 43 | 216 | 50 | 82 | 164 | 24 | VI |
| 18 | 64 | 427 | 75 | 226 | 212 | 45 | VII |
| 61 | 44 | 384 | 107 | 274 | 121 | 19 | VIII |
| 9 | 54 | 240 | 93 | 167 | 193 | 34 | IX |

מקור: המשדד לקליטת עליה, ירושלים.

נשירה

לוח 4: ההגירה מברית המועצות - 1984-1980

| מספר היוצאים | מספר הנושרים | מספר העולים ⁽¹⁾ | % הנשירה | |
|--------------|--------------|----------------------------|----------|--------------------|
| 21,471 | 14,017 | 7,586 | 65 | 1980 |
| 9,451 | 7,675 | 1,806 | 81 | 1981 |
| 2,683 | 1,952 | 756 | 73 | 1982 |
| 1,320 | 929 | 390 | 70 | 1983 |
| 1,075 | 782 | 296 | 73 | I-IX 1983 |
| 708 | 432 | 291 | 61 | I-IX 1984 |
| -34 | -45 | -2 | - | % השינוי 1983/4 |
| 88 | 66 | 27 | 75 | I 1984 |
| 90 | 41 | 49 | 45 | II |
| 51 | 33 | 17 | 65 | III |
| 74 | 50 | 22 | 67 | IV |
| 109 | 59 | 55 | 54 | V |
| 72 | 42 | 24 | 58 | VI |
| 72 | 42 | 45 | 58 | VII |
| 83 | 64 | 19 | 77 | VIII |
| 69 | 35 | 34 | 51 | IX |

מקור: הסוכנות היהודית, וינה.

(1) לרבות נושרים שהגיעו ארצה מאוחר יותר.

מוסדות מעבר

לוח 5: התפוסה במוסדות המעבר - 1984⁽¹⁾

| ספטמבר ⁽²⁾ | אוגוסט | יולי | יוני | מאי | אפריל | מרץ | פברואר | ינואר | |
|-----------------------|--------|--------|--------|--------|--------|--------|--------|--------|----------------------------------|
| 10,133 | 10,120 | 10,223 | 10,276 | 12,345 | 9,909 | 9,872 | 9,828 | 8,993 | מרכזי קליטה |
| 1,102 | 1,123 | 1,220 | 1,256 | 1,189 | 1,329 | 1,361 | 1,443 | 1,445 | מעונות רגילים |
| 1,122 | 1,133 | 1,197 | 1,179 | 1,296 | 1,359 | 1,373 | 1,325 | 1,275 | מעונות סטודנטים |
| 306 | 321 | 329 | 318 | 311 | 313 | 303 | 289 | 287 | מעונות קשישים |
| 266 | 266 | 298 | 442 | 310 | 333 | 352 | 309 | 303 | אולפנים אינטרניים ⁽³⁾ |
| 74 | 85 | 85 | 65 | 85 | 60 | 130 | 151 | 150 | מוסד למתנדבים |
| 13,003 | 13,048 | 13,352 | 13,536 | 13,536 | 13,303 | 13,391 | 13,345 | 12,453 | סה"כ |
| 3,381 | 3,395 | 3,444 | 3,454 | 3,440 | 3,407 | 3,411 | 3,385 | 3,399 | מעונות קבע לבודדים |

(1) כל הנתונים מתייחסים לתפוסה בסוף החודש.

(2) נוסף על אלה 68 עולים חדשים מתגוררים במוסדות שונים בשלבי סגירה.

(3) סעיף זה כולל את אולפן עציון בירושלים, אולפן כפר סבא ואולפן וגרינשטיין, בנתניה. מוסדות אלו אינם נכללים בסעיף "מרכזי קליטה".

המקור: חטיבת הקליטה, המחלקה לעליה ולקליטה.

לוח 6: ניצול המקומות במרכזי הקליטה (1) 1984

| התפוסה (%) | תפוסה בפועל (בסוף החודש) | קיבולת אופטימלית | מספר המוסדות | I 1984 |
|------------|--------------------------|------------------|--------------|--------|
| 79 | 8,899 | 11,280 | 38 | I 1984 |
| 90 | 10,043 | 11,148 | 38 | II |
| 92 | 9,961 | 10,790 | 36 | III |
| 93 | 10,153 | 10,850 | 36 | IV |
| 91 | 10,568 | 11,556 | 39 | V |
| 90 | 10,516 | 11,676 | 40 | VI |
| 89 | 10,448 | 11,676 | 40 | VII |
| 86 | 10,298 | 11,776 | 41 | VIII |
| 88 | 10,133 | 11,496 | 40 | IX |

(1) החל מחודש זה האולפנים האינטרניים לא ידווחו כמרכזי קליטה. ראה לוח מס' 5.

לוח 7: מספר העולים הנכנסים והיוצאים ממרכזי הקליטה בחודש ספטמבר 1984 ומשך שהייה של עולים הנמצאים במרכזי קליטה בחודש ספטמבר 1984

| מספר הנכנסים היוצאים (בסוף החודש) | מספר התפוסה (%) | משך שהייה בחודשים | | | סה"כ |
|-----------------------------------|-----------------|-------------------|-----------|------------|-------|
| | | עד 6 חודש | 6-12 חודש | 12-24 חודש | |
| 135 | 89 | 866 | 539 | 836 | 495 |
| 247 | 93 | 1,557 | 1,227 | 801 | 235 |
| 106 | 80 | 695 | 556 | 395 | 297 |
| 119 | 86 | 493 | 271 | 359 | 511 |
| 607 | 88 | 3,611 | 2,593 | 2,391 | 1,538 |
| | | | | | 15% |
| | | | | | 23% |
| | | | | | 26% |
| | | | | | 36% |

המקור: חטיבת שרותי הקליטה, המחלקה לעלייה ולקליטה.

סקירת פעולות אגף כח אדם

אגף כח אדם במחלקת העליה וקליטה מטפל בנושאים הבאים:
ארגון יחידות וקביעת תקנים, גיוס עובדים ושיכוצם, קידום עובדים, השתלמויות יחידתיות ואישיות, טיפול בתנאי שירות, ניווד תקנים ועובדים לאור מצבים משתנים, ומשא ומתן עם הגורמים השונים בכל הקשור בנושא עובדים.

1. מערך כח אדם

כמערך כח אדם במחלקה חל צמצום במספר התקנים והעובדים בשש השנים האחרונות. הצמצום נובע הן מצמצום פעולות והן מצמצומי יעול במחלקה.

להלן טבלת השוואה

| השנה | סה"כ תקציב * | יחידות המחלקה | חטיבת שרותי קליטה | אגף שרותי רווחה |
|------|--------------|---------------|-------------------|-----------------|
| 1979 | 1397 | 312 | 885 | 200 |
| 1980 | 1240 | 288 | 772 | 180 |
| 1981 | 1170 | 239 | 708 | 223 |
| 1982 | 997 | 219 | 550 | 228 |
| 1983 | 921 | 185 | 537 | 198 |
| 1984 | 1024 | 194 | 606 | 224 |

* במספרים אלו לא כלולים נתוני כח אדם לגבי חונכים וסומכות.

במצבת העובדים והתקנים בשנים אלו ביחידות המחלקה בהסתדרות הציונית, לא היה שינוי משמעותי והוא עומד על 97 תקנים.

לצורך ניתוח הנתונים המופיעים בטבלה שלעיל, עלינו לחלק את ההסבר לארבע פרקי משנה.

א. סה"כ התקנים - מניתוח סה"כ תקני כ"א במחלקה עולה כי בשנת 1979 בשיא תקופת הקליטה מצבת

כח-אדם במחלקה עמד על 1397 תקנים בסוכה"י ואילו השנה אנו עומדים על 1024 תקנים.

ב. יחידות המחלקה - בשנת 1979 מספר התקנים היה 312 ואילו בשנת 1984 - 194 תקנים. אנו

רואים כי חל צמצום של כח-אדם, חלק מצמצום זה נובע מהעברת פונקציות למשרד הקליטה כגון:

הגזברויות המחוזיות והמשרד בנמל התעופה בן-גוריון.

ואילו החלק השני נובע מצמצום כח-אדם, איחוד יחידות ויעול במסגרת יחידות המחלקה השונות.

ג. חטיבת שרותי קליטה - בשנת 1979 סך הכל תקני כח אדם היה 885 ואילו בשנת 1984 תקן כח אדם הוא 606 תקנים. עיקר ההכרל נובע מצמצום כח-אדם עקב סגירת חלק ממוסדות המעבר בשנים 1983-1980. בחטיבת שרותי קליטה בוצע צמצום כח-אדם ויעול במסגרת המוסדות.

ד. אגף שרותי רווחה - בשנת 1979 מספר התקנים באגף היה 200 ואילו בשנת 1984 - 224 תקנים. אנו רואים כי בין השנים 1984 - 1979 חל גידול מה כח-אדם במערך העובדים הטיפוליים באגף. הגידול בכח-אדם באגף זה נובע מגידול אורך תקופת הטיפול בעולה, מעבר, וזאת כתוצאה מחקיקה בתחום הרווחה. יחד עם זאת הגידול בכח-אדם בשנת 1984 לעומת 1983 נובע מעומס הטיפול המוטל על האגף בכל הנוגע לקליטת עולי אתיופיה.

2. השתלמויות

האגף מטפל באירגון השתלמויות, אישורן וסיוע ליחידות השונות. נושא השתלמויות מתחלק לשלושה סוגים, והם: השתלמויות אישיות, השתלמויות יחידתיות, והשתלמויות במסגרת מוסדית.

באשר להשתלמויות אישיות, האגף מעורר ומאשר לעובדים לצאת להשתלמויות אישיות. השתלמויות אלו כוללות הרחבת אופקים, השלמת השכלה, וכן העשרת ידע בתחום העיסוק הרחב. במסגרת שנה זו יצאו כמאה מעובדי המחלקה להשתלמויות אישיות מתוכם כעשרה עובדים משלימים את לימודי התואר באוניברסיטה. וכשלושים עובדים למדו לימודי שפות שונות. יתר העובדים למדו נושאים בתחום הרחבת האופקים והעשרת ידע בתחום העיסוק כדוגמא: קורסים בפסיכולוגיה, קורסים למזכירות, הנהלת חשבונות, תקשורת יעילה ויחסי אנוש.

במסגרת המחלקה יצא אחר מהעובדים לחופשה ללא תשלום של שנה לצורך לימודי תואר שני במינהל ציבורי ומינהל עסקים בתוכנית מיוחדת המתקיימת באוניברסיטת "הרוורד" בארה"ב.

לגבי השתלמויות יחידתיות. השתלמויות אלו בעיקרן יזומות על ידי מנהלי היחידות ובחלק מהמקרים ישנה דחיפה מצד אגף כח אדם לכיצוע השתלמויות כרמת האגף.

השתלמויות אשר התקיימו במהלך שנה זו ביחידות השונות יכואו להלן:

א. מנהלי האגפים במחלקה

תורת הריאיון - השתלמות זו הועברה על ידי צוות מקצועי ממכון "אפיק" לכעשרים מנהלי יחידות העוסקים בריאיון מועמדים לשליחות, בימי עיון אלו הועברו הנושאים הבאים: עקרונות הריאיון - סוגי ראינות, ראיין הערכת צרכים של הפונים - הכוונה והדרכה, מבנה ותהליך של ריאיון, מודלים לריאיון, הכנה ותכנון הריאיון, איתור מידע רלוונטי במהלך הריאיון, טיפול בהתנגדויות של נותן המידע, הגברת המוטיבציה, אלמנטים מבניים בלתי צפויים המשפיעים על מהלך הריאיון, סגנונות המראיין - שיפור האפקטיביות של כל סגנון.

הכרת המחשב - השתלמות זו הועברה על ידי צוות מקצועי של המכון לפרייון העבודה. בתוכנית הקורס אשר מועבר לכעשרים וחמישה מנהלי אגפים במחלקה מועברים הנושאים הבאים: הארגון ומערכת המידע מבוא לענ"א, מאגרי נתונים ותקשורת, מיקרו מחשבים, מחזור חיים של מערכת.

ב. אגף שירותי רווחה

קורס סומכות - קורס זה מיועד היה לאמהות בית וסומכות המטפלות באוכלוסית העולים מאתיופיה. הקורס נערך בהשתתפות של הגו'ינט ובאישור והסמכה של משרד העבודה והרווחה. בקורס זה השתתפו

כ-110 עובדים והקורס נמשך כשישה חודשים שבהם הועברו 100 שעות לימוד. נושאי למידה מרכזיים בקורס היו: טיפול בילדים, היגיינה אישית, חולי ותרופות, מצבי זיקנה, שיטות לימוד, הרקע והתרבות של עולי אתיופיה, תזונה, כלכלת בית, גדילה והתפתחות, פרקים באנטרפולוגיה.

השתלמות למנחים בבית התפוצות - להשתלמות זו נשלחו מדריכים מתורגמנים לעולי אתיופיה. כאשר מגמת השתלמותם בהשתלמות זו היא לצורך הנחיית קבוצות עולים מיהודי אתיופיה אשר יבקרו בבית התפוצות.

כמו כן נערכו ימי עיון והשתתפות בסמינרים כגון: קונגרס בינלאומי בנושא "אלכוהול, המשפחה והקהילה", סימפוזיון בנושא "בני נוער במצבי הגירה", השתלמות "טרפיה באמצעות אומנות", וימי עיון בנושא "האישה המוכה".

כן נערכו במסגרת המחוזות ימי עיון בנושא דינמיקה קבוצתית אשר מסרתם היתה להכשיר עובדים סוציאליים העובדים עם עולים מאתיופיה וצעירים אחרים כמיומנות: של עבודה קבוצתית.

ג. חטיבת שירותי קליטה

במסגרת חטיבת שירותי קליטה נערכו ימי עיון לסקטורים שונים. במסגרת ימי העיון נערכו ימי עיון למנהלי מוסדות, אמהות בית, רכזי תרבות, עובדי משק ומסככים.

התקיים סמינר ירושלים למנהלי מסגרות מעבר כמו כן נערכו סיורי העשרה והכרות למנהלים ורכזי תרבות באיזור השומרון והגליל.

לקראת כל חג עורך אגף חברה ותרבות בשיתוף עם האגף למורשת ישראל יום הדרכה ועיון לרכזי התרבות בנושא החג וכיצד להעבירו לעולים השוהים במרכזי הקליטה השונים.

אמהות בית - מתוכנן עתה קורס של שנה במסגרת אוניברסיטת בר-אילן בנושא תפקיד אם הבית במסגרת מוסדות המעבר, וכן טיפול בנושא שחיקת העובדים בטיפול היום יומי עם עולים. בימים אלו מתגבשת תוכנית הקורס.

עובדי משק ואחזקה - נערכה השתלמות מקצועית לעובדים אלו בתחום האינסטלציה, חשמל, ואחזקת מבנים.

ד. אגף אולפנים והכוונת צעירים

במסגרת האגף נערכה השתלמות בנושא תורת הריאיון ומיומנות בעת משא ומתן. כן מתוכנן המשך השתלמות בנושא דינמיקה קבוצתית באגף, ותיקשורת בין אישית. השתלמות זו נערכה על ידי מכון "אפיק" והשתתפו בה כ-13 מעובדים האגף.

במסגרת השתלמות זו הועברו הנושאים הבאים: עקרונות הריאיון - סוגי ראיונות, ראיון הערכת צרכים של הפונים - הכוונה והדרכה, מבנה ותהליך של ראיון, מודלים לראיון (לבוודים לזוג וקבוצה), הכנה ותכנון הראיון, איתור מידע רלוונטי במהלך הראיון, טיפול בהתנגדויות של כותן מידע, הגברת המוטיבציה באמצעות השיח עם הפונה, אלמנטים מבניים וכלתי צפויים המשפיעים על מהלך הראיון, סגנונות המראיון - שיפור האפקטיביות של כל סגנון.

ה. אגף פניות הציבור

האגף אירגן בשיתוף עם ביה"ס לעבודה סוציאלית באוניברסיטת ירושלים שנת השתלמות לעובדי האגף ומחנכיו. במהלך שנת לימודים זו נלמדו הנושאים הבאים: פתוח מיומנויות והצגת מקרים, מושגים נרחבים בעבודה קהילתית, מדיניות סוציאלית השלכותיה והשפעותיה על העולה, מבנה השלטון וכיצד להשיג מסרות קבוצות העולים, מבנה החברה הישראלית.

כמו כן נערך במסגרת האגף יום עיון בנושא ניהול ותכנון ההתנדבות.

במסגרת ההשתלמויות המוסדיות הועברו והשתתפו עובדי המחלקה בהשתלמויות הבאות:
(א) קורס פיתוח מנהלים - בקורס זה השתתפו ומשתתפים כשלושים מעובדי המחלקה. קורס זה מועבר כשתי קבוצות. האחת במסגרת אוניברסיטת בר-אילן. והשניה על ידי מכון של הד"ר עדנה פישר מירושלים

במסגרת קורס זה מועברים הנושאים הבאים:

מבנה האירגון ושינויים אירגוניים, הפעלת עובדים כקונפליקטים, מצבי לחץ ושחיקה, מיומנות ניהול יחסי אנוש, ניהול משא ומתן ניהול ישיבות, תהליך קבלת החלטות. משך הקורס הוא שנה אקדמאית.

(ב) קורס לפיתוח מזכירות ועוזרות מינהליות - קורס זה מאורגן עם בית 'הפקיד' ומועבר למזכירות במסגרת המוסד. בקורס זה משתתפות 20 מזכירות מהמחלקה. הקורס מתוכנן לשנת לימודים, אחת לשבועיים. התוכנית בנויה על 100 שעות לימוד אשר במסגרתן יועברו הנושאים הבאים:
אירגון ומינהל, ניהול משרד, ניהול רשומים, תכתובת משרדית, יחסי אנוש בעבודה, הכרת המחשב, תדמית המזכירה וכו'.

כמו כן מתקיימות במסגרת הסוכה"י השתלמויות בנושא הכרת השירות, קורס נהיגה מונעת, ימי עיון בנושא הכנה לפרישה וכו'.

שליחים

האגף לכח-אדם מטפל גם בנושא השליחות הארוכה והשליחות העונתית. הטיפול כולל איתור מועמדים, מיונם, גיוסם, הכנתם ליציאה לחו"ל ותנאי-שירותם. נושא זה יוצג בדו"ח נפרד.

אלי אלקלעי, מנהל אגף כח אדם

ירושלים, כ"ז בחשרי תשמ"ה
23 באוקטובר 1984

לכבוד
חברה פרטית



המוסד לביטוח לאומי

סניף ורמליק

10.4.84

תאריך

~~לכבוד~~

מיקוד



חברה נכבדה / ארון נכבד



הנדון:

מכתב מיס

החברה
(מחוקק)

הרינו לראות כי...
מסלול...
קצבה הקצובה...
לחודשים הבאים:

| | | | |
|------|---|--------|-----|
| 3/84 | - | 27.728 | ש"ח |
| 2/84 | | 19.709 | ש"ח |
| 1/84 | | 16.781 | ש"ח |

לדבר רכוש - קצבה (אין) 50% -
מסלול - ארבעה חודשים 36.57

לכבוד

ח"ח

סניף - א"ב

חברת אלקטרה



הסוכנות היהודית - המחלקה לעליה ולקליטה
The Jewish Agency - Immigration & Absorption Department

לשכת ראש המחלקה
OFFICE OF THE HEAD OF THE DEPARTMENT

ירושלים, כ"ח חשרי תשמ"ה

24 באוקטובר 1984.

בעית הדיור לעולים

מילים למכביר כבר נכתבו ונאמרו בנושא זה, חיוניותו ומרכזיותו בהצלחת תהליך הקליטה. המצב הכלכלי הנוכחי בו לא ברורה היכולת של העולה להחזיר את עבודתו ולמצוא מבחנה כלכלית, מצריך דיון מחודש במדיניות שנקבעה בנושא זה.

אוכלוסיה במסגרות מעבר

א. במסגרת מוסדות המעבר ישנן כ-1500 בתי אב אשר גמרו את חקופת הזכאות ואינן מחפנות בשל חוסר בפתרון דיור הולם עבורם. (להוציא את העליה מאחופיה). מצב זה גורם לחפוסה מתמדת של מרכזי הקליטה בלמעלה מ-90% מיכולת האכלוס. האוכלוסיה הותיקה והממורמרת בשל מצבה, מהווה גורם מתסיס המפריע לתהליך הקליטה של העולים שהגיעו זה מקרוב. וכן משפיעים על הממחינים לעליה בחו"ל.

ב. עולים בכח

לפי אומדנים שבידנו (לא כולל בריה"מ, אחיופיה ושאר ארצות המצוקה), אנו מצפים ל-12,500 עולים שיגיעו במהלך שנת 1985. כאשר חלק גדול מהם הוא ללא ספק אוכלוסיה חלשה (כגון: צרפת ודרום אמריקה), אשר אין ברשותם אמצעים להגיע לדיור במסגרת הפתרונות והשיטה הקיימים היום. אין ספק שבמצב הכלכלי הנוכחי מצפים העולים בכח לפתרונות דיור הולמים, אשר יסודרו ויובטחו עוד בטרם הגיעו לארץ, כפי שהיה מקובל בחקופה מסוימת בעבר. וחוסר בפתרון כזה עלול למנוע את עלייתם ארצה.

ג. בודדים

כל מה שנאמר לגבי העולים הוא חריף הרבה יותר לגבי עולים בודדים. מערכת הסיוע והזכאויות לבודדים איננה מאפשרת להם שום פתרון לדיור, לא רכישה ולא מגורים בשכר דירה. אי לכך אנו צופים, כי במידה ולא תשתנה המדיניות, תחול ירידה דרסטית בעליה צעירים בודדים וחגרים ירידה של אלה הנמצאים כאן, מן הראוי לציין שהמוצע של אוכלוסיה זו הוא הגבוה ביותר והחיוני ביותר למדינת ישראל.

ד. עולים בשכירות פרטית

להערכתנו נמצאים כעת אלפי עולים אשר מצאו פתרון זמני ונאלצים להמשיך בו בשל חוסר אפשרות לרכוש דירה. בחום תקופת הזכאות לסיוע (3 שנים) הנטל עליהם יהיה כבד במיוחד וידחיק אותם מאפשרות להגיע לפתרון. אי לכך אנו מציעים ובידיעה שלא יהיו דירות ציבוריות במספר מספיק, לבדוק את הנקודות הבאות:

1. קביעת מכסה של דירות ציבוריות וסידור מוקדם שתיועד לאוכלוסייה החלשה במיוחד.
2. הגדלת סכום המשכנתא למלוא ערכה של דירה, חוץ הבטחה שהחזר החודשי ישאר ברמה סבירה.
3. בדיקת הקריטריונים והמרכיבים במשכנתאות ותנאי החזר שלהם.
4. הענקת חמריצים לגורמים פרטיים לבניית דירות להשכרה לטווח ארוך.

כל ההצעות שהובאו כאן הן בבחינת נקודות ראשוניות לבדיקה. ואנו מציעים שהבדיקה תערך במסגרת ועדה בין מישרדית, שחגיש לממשלה המלצותיה למדיניות חדשה חוץ זמן מוגדר.

המסמך

הסוכנות היהודית מח' העליה והקליטה

דו"ח חודשי

אוגוסט 1984

הסוכנות היהודית, המחלקה לעליה ולקליטה
The Jewish Agency, Department of Immigration and Absorption

לשכת המנהל הכללי
Office of the Director General

ירושלים, כ"ג באלול תשד"ח
20 בספטמבר 1984

אל : חברי הנהלת הסוכנות היהודית
מאת: יהודה דומיניץ

רצ"ב דו"ח המחלקה והנתונים בענייני עליה לחודש אוגוסט 1984.

לעיונכם.

עליה

בחודש אוגוסט הסתכמה העליה לישראל ב-1497 עולים (עולים, עולים בכח ותיירים משתקעים שנרשמו במשרד הקליטה, ללא חישוב ישראלים חוזרים).

בחודש שעבר עלו ארצה 1440 עולים.

לוח 1: העליה לישראל, אוגוסט 1984

| אוגוסט 1984 | אוגוסט 1983 | אוגוסט 1982 | % השינוי 1983/84 |
|-----------------|----------------|----------------|---------------------|
| 153 | 141 | 213 | +8 |
| 457 | 614 | 452 | -25 |
| 418 | 576 | 503 | -27 |
| 146 | 314 | 235 | -53 |
| 80 | 91 | 84 | -12 |
| 231 | 365 | 80 | -37 |
| 12 | 21 | 13 | -43 |
| 1497 | 2122 | 1580 | -29 |
| <u>מתוך זה:</u> | | | |
| 19 | 31 | 42 | -39 |
| 121 | 88 | 158 | +37 |
| 274 | 361 | 226 | -24 |
| 107 | 142 | 122 | -25 |
| 384 | 530 | 471 | -27 |
| 44 | 147 | 164 | -70 |
| 61 | 42 | 36 | +45 |

מקור: המשרד לקליטת עליה, ירושלים.

לוח 2: העלייה לישראל - 1984-1980

| | אפריקה אוקיאניה | אסיה | דרום אמריקה | צפון אמריקה | מערב אירופה | מזרח אירופה | סה"כ | | |
|--|-----------------|-------|-------------|-------------|-------------|-------------|-------|--------|--------------------|
| | 120 | 1,429 | 3,248 | 1,735 | 2,490 | 3,040 | 8,738 | 20,800 | 1980 |
| | 123 | 1,173 | 904 | 1,429 | 2,572 | 2,959 | 2,872 | 12,032 | 1981 |
| | 150 | 1,443 | 862 | 1,926 | 2,854 | 3,650 | 2,375 | 13,260 | 1982 |
| | 174 | 2,984 | 765 | 2,749 | 3,664 | 4,286 | 1,795 | 16,417 | 1983 |
| | 127 | 1,648 | 598 | 2,049 | 2,619 | 2,881 | 1,023 | 10,746 | I-VIII 1983 |
| | 118 | 2,128 | 441 | 1,442 | 1,903 | 1,981 | 1,659 | 9,672 | I-VIII 1984 |
| | -7 | +29 | -26 | -30 | -27 | -31 | +62 | -10 | % השינוי 1983/4 |
| | 16 | 165 | 44 | 233 | 197 | 278 | 265 | 1,197 | I 1984 |
| | 7 | 467 | 49 | 259 | 166 | 184 | 213 | 1,345 | II |
| | 16 | 126 | 61 | 194 | 147 | 191 | 222 | 955 | III |
| | 18 | 500 | 37 | 192 | 145 | 156 | 172 | 1,230 | IV |
| | 11 | 421 | 47 | 168 | 149 | 159 | 171 | 1,199 | V |
| | 14 | 115 | 71 | 89 | 233 | 169 | 199 | 889 | VI |
| | 24 | 103 | 53 | 161 | 448 | 387 | 264 | 1,440 | VII |
| | 12 | 231 | 80 | 146 | 418 | 457 | 153 | 1,497 | VIII |
| | - | - | - | - | - | - | - | 3 | (1) הפרט |

מקור: המשרד לקליטת עליה, ירושלים.

(1) תפוקת המחשב אינה מוטלמת.

לוח 3: העליה לישראל, 1984-1980 (ארצות נבחרות)

| דרום אפריקה | ארגנטינה | ארה"ב | הממלכה המאוחדת | צרפת | רומניה | בריה"מ | | |
|-------------|----------|-------|----------------|-------|--------|--------|--------|-----------------|
| 335 | 1,057 | 2,257 | 907 | 1,421 | 1,065 | 7,586 | | 1980 |
| 208 | 938 | 2,280 | 814 | 1,417 | 987 | 1,806 | | 1981 |
| 268 | 1,153 | 2,601 | 1,124 | 1,627 | 1,538 | 756 | | 1982 |
| 323 | 1,264 | 3,343 | 1,260 | 2,051 | 1,298 | 390 | | 1983 |
| 230 | 953 | 2,289 | 853 | 1,363 | 676 | 252 | I-VIII | 1983 |
| 227 | 604 | 1,740 | 512 | 1,017 | 1,350 | 257 | I-VIII | 1984 |
| -1 | -37 | -24 | -40 | -25 | +100 | +2 | | % השינוי 1983/4 |
| 37 | 76 | 167 | 95 | 140 | 229 | 27 | I | 1984 |
| 12 | 137 | 154 | 51 | 83 | 156 | 49 | II | |
| 21 | 55 | 134 | 55 | 88 | 203 | 17 | III | |
| 17 | 111 | 118 | 37 | 70 | 138 | 22 | IV | |
| 31 | 74 | 140 | 42 | 53 | 127 | 54 | V | |
| 30 | 43 | 216 | 50 | 82 | 164 | 24 | VI | |
| 18 | 64 | 427 | 75 | 226 | 212 | 45 | VII | |
| 61 | 44 | 384 | 107 | 274 | 121 | 19 | VIII | |

מקור: המשרד לקליטת עליה, ירושלים.

נשירה

לוח 4: ההגירה מברית המועצות - 1984-1980

| הנשירה (%) | מספר העולים (1) | מספר הנושרים | מספר היוצאים | | |
|------------|-----------------|--------------|--------------|--------|-----------------|
| 65 | 7,586 | 14,017 | 21,471 | | 1980 |
| 81 | 1,806 | 7,675 | 9,451 | | 1981 |
| 73 | 756 | 1,952 | 2,683 | | 1982 |
| 70 | 390 | 929 | 1,320 | | 1983 |
| 74 | 252 | 700 | 939 | I-VIII | 1983 |
| 62 | 258 | 397 | 639 | I-VIII | 1984 |
| - | +2 | -43 | -32 | | % השינוי 1983/4 |
| 75 | 27 | 66 | 88 | I | 1984 |
| 45 | 49 | 41 | 90 | II | |
| 65 | 17 | 33 | 51 | III | |
| 67 | 22 | 50 | 74 | IV | |
| 54 | 55 | 59 | 109 | V | |
| 58 | 24 | 42 | 72 | VI | |
| 58 | 45 | 42 | 72 | VII | |
| 77 | 19 | 64 | 83 | VIII | |

מקור: הסוכנות היהודית, וינה.

(1) לרבות נושרים שהגיעו ארצה מאוחר יותר.

מוסדות מעבר

לוח 5: התפוסה במוסדות המעבר - 1984⁽¹⁾

| (2) אוגוסט | יולי | יוני | מאי | אפריל | מרץ | פברואר | ינואר | |
|------------|--------|--------|--------|--------|--------|--------|--------|----------------------------|
| 10,120 | 10,223 | 10,276 | 12,345 | 9,909 | 9,872 | 9,828 | 8,993 | מרכזי קליטה ⁽³⁾ |
| 1,123 | 1,220 | 1,256 | 1,189 | 1,329 | 1,361 | 1,443 | 1,445 | זונות רגילים |
| 1,133 | 1,197 | 1,179 | 1,296 | 1,359 | 1,373 | 1,325 | 1,275 | מעונות סטודנטים |
| 321 | 329 | 318 | 311 | 313 | 303 | 289 | 287 | מעונות קשישים |
| 266 | 298 | 442 | 310 | 333 | 352 | 309 | 303 | אולפנים אינטרניים |
| 85 | 85 | 65 | 85 | 60 | 130 | 151 | 150 | מוסד למחנדים |
| 13,048 | 13,352 | 13,536 | 13,536 | 13,303 | 13,391 | 13,345 | 12,453 | סה"כ |
| 3,395 | 3,444 | 3,454 | 3,440 | 3,407 | 3,411 | 3,385 | 3,399 | מעונות קבע לבודדים |

(1) כל הנתונים מתייחסים לתפוסה בסוף החודש.

(2) נוסף על אלה 87 עולים חדשים מתגוררים במוסדות שונים בשלבי סגירה.

(3) לא כולל מרכז קליטה כפר סבא, שמופיע כאן כאולפן אינטרני.

מקור: חטיבת הקליטה, המחלקה לעליה ולקליטה.

לוח 6: ניצול המקומות במרכזי הקליטה 1984

| התפוסה (%) | תפוסה בפועל (בסוף החודש) | קיבולת אופטימלית | מספר המוסדות | | |
|------------|-----------------------------|---------------------|-----------------|------|------|
| 79 | 8,899 | 11,280 | 38 | I | 1984 |
| 90 | 10,043 | 11,148 | 38 | II | |
| 92 | 9,961 | 10,790 | 36 | III | |
| 93 | 10,153 | 10,850 | 36 | IV | |
| 91 | 10,568 | 11,556 | 39 | V | |
| 90 | 10,516 | 11,676 | 40 | VI | |
| 89 | 10,448 | 11,676 | 40 | VII | |
| 86 | 10,298 | 11,776 | (1) 41 | VIII | |

(1) נוסף מרכז הקליטה צפת ב'.

לוח 7: מספר העולים הנכנסים והיוצאים ממרכזי הקליטה בחודש אוגוסט 1984

ומשך השהייה של עולים הנמצאים במרכזי קליטה בחודשי אוגוסט 1984

| מספר הנכנסים | מספר היוצאים | סה"כ התפוסה (בסוף החודש) | התפוסה | משך השהייה בחודשים | | | | |
|-----------------|-----------------|-----------------------------------|--------|--------------------|--------------|---------------|----------------|--------------|
| | | | | עד 6 חודש | 6-12 חודש | 12-24 חודש | מעל 24 חודש | |
| 133 | 181 | 2,801 | 91 | 792 | 557 | 925 | 527 | ירושלים |
| 251 | 237 | 3,729 | 91 | 1,372 | 1,477 | 633 | 247 | צפון |
| 192 | 252 | 2,153 | 80 | 919 | 457 | 449 | 328 | מרכז |
| 71 | 143 | 1,615 | 85 | 425 | 323 | 357 | 510 | דרום |
| 647 | 813 | 10,298 | 86 | 3,508 | 2,814 | 2,364 | 1,612 | סה"כ |
| ----- | | | | | | | | |
| | | | | | | | | סה"כ באחוזים |
| | | | | 34% | 27% | 23% | 16% | |

המקור: חטיבת שרותי הקליטה, המחלקה לעלייה ולקליטה.

הסעיף ה-10



לשכת סגן ראש הממשלה
ושר הבינוי והשיכון


א' באלול תשמ"ד
29 באוג' 1984

לכ*

הגב*

רח*

אשרד



גב* נכבדה,

בהמשך לפניהך בעל פה ללשכתנו בעניין הבאתו ארצה של אחיך,
מר [REDACTED] ממרוקו, הנני מתכבד להודיעך, כי אין הנושא
נמצא בתחום טיפולו ו/או אחריותו של משרד הבינוי והשיכון.

יחד עם זאת, מתוך רצון לסייע בידך, פנינו אל לשכתו של מר
יהודה דומיניץ מהסוכנות היהודית, משם נמסר לי כי כבר הוחל
בהליכים הדרושים להעלתו ארצה של אחיך.

בכבוד רב

אלברט בן אבו
עוזר השר



DEPARTMENT OF JUSTICE
OFFICE OF THE ATTORNEY GENERAL

WASHINGTON, D. C.
MAY 19 1954



ALL INFORMATION CONTAINED

HEREIN IS UNCLASSIFIED
DATE 05-19-84 BY SP-1 BJS/MLP
EXCEPT WHERE SHOWN OTHERWISE
THIS DOCUMENT IS UNCLASSIFIED
DATE 05-19-84 BY SP-1 BJS/MLP
EXCEPT WHERE SHOWN OTHERWISE

1954

OFFICE OF THE ATTORNEY GENERAL
WASHINGTON, D. C.

הסוכנות היהודית - המחלקה לעלייה ולקליטה
The Jewish Agency - Immigration & Absorption Department

לשכת ראש המחלקה
OFFICE OF THE HEAD OF THE DEPARTMENT

21-08-1984

ירושלים, ז' באב תשמ"ד
5 באוגוסט 1984

לכבוד
ח"כ דוד לוי
הכנסת
ירושלים

בני ברק

שלום רב,

הרשה לי לברך אותך עם הכרך כחבר הכנסת ה-11.

בימים אלה כשאנו נמצאים בשנה ה-37 לעצמאות המדינה, חובה עלינו לחדר ולבדק את עקרונות היסוד וסדר העדיפויות של הקיום הלאומי.

לדעתי אחד המרכיבים החשובים בעקרונות אלה, הוא העלייה וקליטתה, והעמדתם בפסגת סולם העדיפויות הלאומי.

על פי השקפתי, כמשוראה המבטיחה את קיומנו הלאומי חופשה העלייה וקליטתה מקום מקביל לבטחון.

אני משוכנע שאין צורך לעמוד ולהסביר את חשיבות העלייה וקליטתה, אולם לעתים אנו נוטים לשכוח כי אחד התנאים הבסיסיים לעלייה ולהצלחת הקליטה היא יצירה בארץ של מודעות ומחויבות לנושא העלייה. להערכתי סיוע כספי, תנאים פיזיים ואפשרויות דיור, אינם תחליף לחברה בעלת חודעה קליטה, חברה היוצרת יום יום אוריה של עלייה וקליטתה.

רק אם, כל נבחרי הציבור בארץ ידגישו את חשיבות הנושא ולא יחמיצו שום הזדמנות להעלותו לדיון, נוכל ליצר את האקלים הרצוי לעלייה. הציבור רוצה לראות דוגמה אישית אצל נבחרינו גם בנושא זה.

על-כן בסוח אני שנוכל לראות אותך כשותף לנו בהקדשת מזמנך ומרצך לעידוד העלייה והקליטה.

דרכנו קשה, ואין הטיפול באדם מדע מדייק, לכן דרוש לנו גם הידון חוזר לפעולותינו. נשמח על כן לקבל ולהתייחס להערות לשאלות והצעות. אני רואה בבקרת כלי ליעול ושיפור העבודה.

חחום נוסף שבו אני מרשה לעצמי לראות אותך שותף, הוא מערכת עידוד עלייה, שכמסגרתה אנו מתכננים מערך של שליחויות קצרות של אנשי ציבור אשר יביאו את המסר הציוני המקורי, לקהילות היהודיות הצמאות לו.

אני מאחל לך הצלחה רבה במילוי התפקיד החשוב אליו נבחרת, מקווה לשיחוף פעולה, ומעמיד עצמי לרשותך.

בברכה ובאיחולים

חיים אהרון
ראש המחלקה לעלייה ולקליטה

1. THE FIRST
2. THE SECOND

1950

הצטרף
1984

הסוכנות היהודית מח' העליה והקליטה

דו"ח חודשי

יוני 1984

הסוכנות היהודית, המחלקה לעליה וקליטה
The Jewish Agency, Department of Immigration & Absorption

לשכת המנהל הכללי
Office of the Director General

ירושלים
ט"ז תמוז, תשד"מ
16 ביולי, 1984

אל : חברי הנהלת הסוכנות היהודית
מאח: יהודה דומיניץ

רצ"ב דו"ח המחלקה והנתונים בענייני עליה לחודש יוני 1984.
לעיונכם.

עליה

בחודש יוני הסתכמה העליה לישראל ב-889 עולים (עולים, עולים בכח ותיירים משתקעים שנרשמו במשרד הקליטה, ללא חישוב ישראלים חוזרים).

בחודש שעבר עלו ארצה 1119 עולים.

לוח 1: העליה לישראל, יוני 1984

| יוני 1982 | יוני 1983 | יוני 1984 | % השינוי 1983/84 | |
|-----------|-----------|-----------|------------------|----------------|
| 212 | 106 | 199 | +88 | מזרח אירופה |
| 226 | 256 | 169 | -33 | מערב אירופה |
| 204 | 362 | 233 | -55 | צפון אמריקה |
| 145 | 219 | 89 | -59 | אמריקה הלטינית |
| 97 | 58 | 70 | +20 | אסיה |
| 48 | 386 | 115 | -70 | אפריקה |
| 19 | 18 | 14 | -22 | אוקיאניה |
| 951 | 1405 | 889 | -36 | |
| מתוך זה: | | | | |
| 60 | 41 | 24 | -41 | בריה"מ |
| 129 | 62 | 164 | +164 | רומניה |
| 79 | 119 | 82 | -31 | צרפת |
| 81 | 62 | 50 | -19 | הממלכה המאוחדת |
| 188 | 334 | 216 | -35 | ארה"ב |
| 90 | 109 | 43 | -60 | ארגנטינה |
| 17 | 14 | 30 | +114 | דרום אפריקה |

מקור: המשרד לקליטת עליה, ירושלים.

לוח 2: העליה לישראל - 1980-1984

| אוּקיאניה | אפריקה | אסיה | דרום אמריקה | צפון אמריקה | מערב אירופה | מזרח אירופה | סה"כ | | |
|-----------|--------|-------|-------------|-------------|-------------|-------------|--------|-----------------|------|
| 120 | 1,429 | 3,248 | 1,735 | 2,490 | 3,040 | 8,738 | 20,800 | | 1980 |
| 123 | 1,173 | 904 | 1,429 | 2,572 | 2,959 | 2,872 | 12,032 | | 1981 |
| 150 | 1,443 | 862 | 1,926 | 2,854 | 3,650 | 2,375 | 13,260 | | 1982 |
| 174 | 2,984 | 765 | 2,749 | 3,664 | 4,286 | 1,795 | 16,417 | | 1983 |
| 88 | 1,070 | 349 | 1,517 | 1,384 | 1,760 | 766 | 6,936 | I-VI | 1983 |
| 82 | 1,794 | 308 | 1,135 | 1,037 | 1,137 | 1,242 | 6,735 | I-VI | 1984 |
| -6 | +67 | -11 | -25 | -25 | -35 | +62 | -2 | % השינוי 1983/4 | |
| 16 | 165 | 44 | 233 | 197 | 278 | 265 | 1,197 | I | 1984 |
| 7 | 467 | 49 | 259 | 166 | 184 | 213 | 1,345 | II | |
| 16 | 126 | 61 | 194 | 147 | 191 | 222 | 955 | III | |
| 18 | 500 | 37 | 192 | 145 | 156 | 172 | 1,230 | IV | |
| 11 | 421 | 47 | 168 | 149 | 159 | 171 | 1,119 | V | |
| 14 | 115 | 71 | 89 | 233 | 169 | 199 | 889 | VI | |
| - | - | - | - | - | - | - | 3 | הפרש (1) | |

מקור: המשרד לקליטת עליה, ירושלים.

(1) הפוקת המחשב אינה מושלמת.

לוח 3: העליה לישראל, 1980-1984 (ארצות נבחרות)

| דרום אפריקה | ארגנטינה | ארה"ב | הממלכה המאוחדת | צרפת | רומניה | בריה"מ | | |
|----------------|----------|-------|-------------------|-------|--------|--------|------|-----------------|
| 335 | 1,057 | 2,257 | 907 | 1,421 | 1,065 | 7,586 | | 1980 |
| 208 | 938 | 2,280 | 814 | 1,417 | 987 | 1,806 | | 1981 |
| 268 | 1,153 | 2,601 | 1,124 | 1,627 | 1,538 | 756 | | 1982 |
| 323 | 1,264 | 3,343 | 1,260 | 2,051 | 1,298 | 390 | | 1983 |
| 150 | 706 | 1266 | 588 | 743 | 530 | 180 | I-VI | 1983 |
| 148 | 496 | 929 | 330 | 517 | 1,017 | 193 | I-VI | 1984 |
| -1 | -30 | -26 | -43 | -30 | +92 | +7 | | % השינוי 1983/4 |
| 37 | 76 | 167 | 95 | 140 | 229 | 27 | I | 1984 |
| 12 | 137 | 154 | 51 | 83 | 156 | 49 | II | |
| 21 | 55 | 134 | 55 | 88 | 203 | 17 | III | |
| 17 | 111 | 118 | 37 | 70 | 138 | 22 | IV | |
| 31 | 74 | 140 | 42 | 53 | 127 | 54 | V | |
| 30 | 43 | 216 | 50 | 82 | 164 | 24 | VI | |

מקור: המשרד לקליטת עליה, ירושלים.

נשירה

לוח 4: ההגירה מברית המועצות - 1980-1984

| שעור הנשירה (%) | מספר העולים (1) | מספר הנושרים | מספר היוצאים | | |
|-----------------|-----------------|--------------|--------------|-----------------|------|
| 65 | 7,586 | 14,017 | 21,471 | | 1980 |
| 81 | 1,806 | 7,675 | 9,451 | | 1981 |
| 73 | 756 | 1,952 | 2,683 | | 1982 |
| 70 | 390 | 929 | 1,320 | | 1983 |
| 73 | 180 | 469 | 639 | I-VI | 1983 |
| 60 | 194 | 291 | 484 | I-VI | 1984 |
| - | +7 | -38 | -24 | % השינוי 1983/4 | |
| 75 | 27 | 66 | 88 | I | 1984 |
| 45 | 49 | 41 | 90 | II | |
| 65 | 17 | 33 | 51 | III | |
| 67 | 22 | 50 | 74 | IV | |
| 54 | 55 | 59 | 109 | V | |
| 58 | 24 | 42 | 72 | VI | |

מקור: הסוכנות היהודית, וינה.

(1) לרכות נושרים שהגיעו ארצה מאוחר יותר.

מוסדות מעבר

לוח 5: התפוסה במוסדות המעבר - 1984⁽¹⁾

| ינוני ⁽²⁾ | מאי | אפריל | מרץ | פברואר | ינואר | |
|----------------------|--------|--------|--------|--------|--------|----------------------------|
| 10,276 | 12,345 | 9,909 | 9,872 | 9,828 | 8,993 | מרכזי קליטה ⁽³⁾ |
| 1,256 | 1,189 | 1,329 | 1,361 | 1,443 | 1,445 | מעונות רגילים |
| 1,179 | 1,296 | 1,359 | 1,373 | 1,325 | 1,275 | מעונות סטודנטים |
| 318 | 311 | 313 | 303 | 289 | 287 | מעונות קשישים |
| 442 | 310 | 333 | 352 | 309 | 303 | אולפנים אינטרניים |
| 65 | 85 | 60 | 130 | 151 | 150 | מוסד למחנדים |
| 13,536 | 13,536 | 13,303 | 13,391 | 13,345 | 12,453 | סה"כ |
| <hr/> | | | | | | |
| 3,454 | 3,440 | 3,407 | 3,411 | 3,385 | 3,399 | מעונות קבע לבודדים |

(1) כל הנתונים מתייחסים לתפוסה בסוף החודש.

(2) נוסף על אלה 100 עולים חדשים מתגוררים במוסדות שונים בשלבי סגירה.

(3) לא כולל מרכז קליטה כפר סבא, שמופיע כאן כאולפן אינטרני.

מקור: חטיבת הקליטה, המחלקה לעליה ולקליטה.

לוח 6: ניצול המקומות במרכזי הקליטה - 1984

| שעור התפוסה (%) | תפוסה בפועל (בסוף החודש) | קיבולת אופטימלית | מספר המוסדות | | |
|-----------------|--------------------------|------------------|--------------|-----|------|
| 79 | 8,899 | 11,280 | 38 | I | 1984 |
| 90 | 10,043 | 11,148 | 38 | II | |
| 92 | 9,961 | 10,790 | 36 | III | |
| 93 | 10,153 | 10,850 | 36 | IV | |
| 91 | 10,568 | 11,556 | 39 | V | |
| 90 | 10,516 | 11,676 | (1) 40 | VI | |

(1) החודש נוסף מרכז הקליטה בית בוסל לצעירים בצפת.

לוח 7: מספר העולים הנכנסים והיוצאים ממרכזי הקליטה בחודש יוני 1984

ומשך השהייה של עולים הנמצאים במרכזי קליטה בחודש יוני 1984

| אזור | מספר הנכנסים | מספר היוצאים | סה"כ התפוסה (בסוף החודש) | שעור התפוסה (%) | משך השהייה בחודשים | | | |
|--------------|--------------|--------------|--------------------------|-----------------|--------------------|-----------|------------|-------------|
| | | | | | עד 6 חודש | 6-12 חודש | 12-24 חודש | מעל 24 חודש |
| ירושלים | 55 | 80 | 2814 | 92 | 796 | 649 | 833 | 536 |
| צפון | 192 | 233 | 3700 | 94 | 1515 | 1445 | 480 | 260 |
| מרכז | 154 | 113 | 2254 | 86 | 859 | 555 | 489 | 351 |
| דרום | 46 | 72 | 1748 | 92 | 540 | 498 | 195 | 515 |
| סה"כ | 447 | 498 | 10516 | 90 | 3710 | 3147 | 1997 | 1662 |
| סה"כ באחוזים | | | | | 35% | 30% | 19% | 16% |

המקור: חטיבת שרותי הקליטה, המחלקה לעלייה ולקליטה.

האגף לאולפנים והכוונת צעירים

מטרת האגף לשמש זרוע ביצועית של מחלקת העליה והקליטה, לעידוד עלייתם של צעירים ארצה, ובכלל זה התנסויות בתוכניות קצרות וארוכות בישראל, כהכנה לעליה.

תפקוד האגף מתבטא במטלות אלו:

- 1) הפעלת מערכת האולפנים בקיבוצים ותוכניות ההמשך.
- 2) ייזום מסגרות ופרוייקטים על פי צרכים משתנים עבור צעירים מחו"ל.
- 3) טיפוח מוסדות דתיים מעודדי עליה (ישיבות ומדרשות) ע"י טיפול פרטני לתלמידים, ארגון לימודי עברית וסדנאות לעליה.
- 4) התוויית מסגרת פעולות העשרה (חוויתית, הסכרתית ופרקטית) לתוכניות האגף.
- 5) הפעלת מערכת סמינרים על בסיס לשוני עבור מסגרות האגף ומחוצה לו.
- 6) לשמש כמרכז עליה בישראל לצעירים המגיעים כבודדים או בקבוצות, כנגמה לטפל בהם ולהעמיק את הקשר עם הארץ.

דרכי הפעולה

האגף פועל על פי שיטה ביזורית של חלוקה גיאוגרפית עם מטה מצומצם (רוב העובדים הם עובדי שדה). ביחידה כ-20 עובדים הפועלים בקשרי תאום עם עוד כמה מאות בעלי תפקידים (שאינם עובדי הסוכנות היהודית). קהל היעד של האגף הם עולים ותיירים יהודים בגילאי 18 עד 35 (בודדים וזוגות ללא ילדים).

מסגרות האגף

א) אולפנים בקיבוצים

האולפן הקיבוצי לסוגיו השונים מהווה את המערכת הגדולה ביותר מכל התכניות ארוכות הטווח הקיימות בארץ ואשר פתוחות לצעיר היהודי המגיע ארצה כתייר. האולפן הקיבוצי מבוסס על שילוב עבודה ולימודים. מסלול הלימודים באולפן (באחריות משרד החינוך) מקיף כ-470 שעות בממוצע.

הבודדים מגיעים רובם כתיירים מכל קצווי תבל לחקופה של כחצי שנה. הקבוצות כוללות גרעינים, הכשרות, אולפנים יחודיים, אולפנים ליהדות (למבקשים להתגייר) קבוצות סטודנטים ועוד.

מערכת זו מקיפה 45 קיבוצים קבועים המקיימים שני מחזורי אולפן בשנה וכ-30 תוכניות חד-פעמיות בשנה.

המסגרת מבוססת על הסכם חוזי המבטיחה את הצרכים של התלמידים, היקף הפעילות, טיולים וכדו' מתוך הכרה ביכולת של הקיבוץ לתרום למפעל קליטתי זה.

בשנת 1983 עברו באולפנים הללו 4,784 צעירים, מהם 3,547 הגיעו כבודדים ועוד 1,240 משתייכים לקבוצות מאורגנות.

(ב) תוכניות המשך

לכוגרי האולפן הקיבוצי (וכוגרי תוכניות אחרות) המבקשים להעמיק את הקשר עם הארץ והיהדות מקיים האגף מגוון של תוכניות המשך. לקטגוריה זו שייכים האולפנים היחודיים כמו אדמית, יוטבתה (אולפן אזורי לערכה הדרומית) ואחרים. מסגרות אלה קטנות יותר ומתקבלים בהם צעירים הבשלים יותר לעליה.

תוכנית צפת - מופעלת ע"י עולים מארה"כ ומשלבת עבודות שחזור הרובע היהודי ולימודי יהדות.

"אור מאיר" - תוכנית לצרפתים בישיבת מכון מאיר.

טג'רים - זוהי תוכנית התנסות אישית לכל צעיר המבקש לנסות ולהשתלב בתחום עיסוקו המקצועי. אנו מתאימים לכל מועמד הפונה אלינו את המעביד המתאים ואשר מוכן לשלם עבורו שכר חלקי. במסגרת זו מגיעים בס"ה כ-50 צעירים בשנה, אך אנו מייחסים לכוון חדשני זה חשיבות רבה כמנוף לעידוד העליה.

תוכניות נוספות - האגף מקיים בכל שנה עשרות תוכניות מיוחדות לצעירים לפי דרישות המועברות מגורמים שונים מחו"ל ובענין זה אנו מהווים "קבלן תוכניות".

(ג) מוסדות דתיים מעודדי עליה

בעשור האחרון עמדנו על התופעה ההולכת וגוברת של מוסדות דתיים (רובם בירושלים) המפעילים תוכניות לימוד ביהדות עבור צעירים מחו"ל. המסגרות הללו מקיפות כ-3,000 צעירים בשנה, ואנו יצרנו קשר הדוק עם המסגרות הללו על-מנת להשלים את משימתם בפעילות עליה אקטיבית ע"י ארגון סמינרים על גלגלים באתרי החישובת מגוונים, הקמת גרעיני התישבות וכד'. כמו כן אנו מטפחים לימודי עברית במוסדות הללו ובעיקר מטפלים פרטנית במאות צעירים בתהליכי העליה וקליטה שלהם.

(ד) האגף כמרכז עליה בישראל

בנוסף למסגרות הפורמליות של האגף אנו מהווים כתובת מרכזית למידע וטיפול קליטתי עבור כל צעיר מחו"ל המבקש פרטים כלשהם על ישראל. עבורנו כל מידע מבוקש ואשר מאריך את שהייתו של הצעיר בארץ לפרק זמן כלשהו - מהווה שלב נוסף בעלייתו, כאשר המדרגה העליונה היא העליה ממש. במובן זה יש לנו הישגים מרשימים של יצירת קשרים אמינים ומתמשכים (כרוב המקרים מבקשים את המטפלת שקיבלה אותם בפעם הקודמת), והמינוח "מרכז עליה לישראל" בארץ הינו עובדה מוחשית.

בנוסף לפניות של הפרט הבודד אנו גם מעניקים שירותי

לקבוצות שונות המגיעות בכל מיני מסגרות שמחוץ לאגף כמו "אתגר", "תפוז", פעילות זו מתבצעת ע"י ארגון "ימי טיפול" (ריכוז של נציגי המוסדות המטפלים) ופאנלים מיוחדים, כאשר הדגש הוא על מידע פרקטי, (זכויות, תהליכי עליה וכד').

(ה) סמינרים ופעולות העשרה

אנו מפעילים מערכת של פעולות העשרה כמו מפגשים אזוריים וכלל ארציים, סיורים בבית התפוצות, סיורים בירושלים ובעקבות לוחמים, ג'מבורי, עליה וכד', אך מעל הכל ע"י מערכת קבועה של סמינרים לפי ההתפלגות הבאה:

- (1) סמינר לציונות ואקטואליה - בעיות חברה, כלכלה, השואה, התישבות ובטחון.
 - (2) סמינר ליהדות וארץ ישראל - מתקיים במדרשות לארץ ישראל בכל חלקי הארץ.
 - (3) סמינרים מיוחדים - לפי צרכים מיוחדים למשפחות, עליה, מנהיגות וכד'.
- לאחרונה גיבשנו קו מנחה לארגון מחדש של סמינרים לטיפול האקטיביות והמנהיגות של אלו מבין חניכנו החוזרים לגולה.

בסך הכל יצרנו בשנה האחרונה מגע עם כאחד עשר אלף צעירים ברמות טיפול שונות החל מחניכי אולפנים לתקופה של כחצי שנה וכלה בהרצאה קבוצתית של אפשרויות קליטה ושהיה בארץ. 78% מהמשתתפים הגיעו ארצה כחיירים, ו-22% הגיעו כעולים.

לחלן הפירוט הסטטיסטי לפעילות האגף בשנת 1983.

| | | אולפנים רגילים (בקיבוצים) |
|--------------------------|---|---------------------------|
| אולפני הכשרה | - | 3547 תלמידים |
| אולפנים ייחודיים | - | 656 " |
| אולפנים ליהדות | - | 106 " |
| אולפני קיץ | - | 253 |
| מוסדות דתיים מעודדי עליה | - | 1866 " |
| סטג'רים | - | 35 משתתפים |
| תוכנית צפת | - | 85 " |
| טיפול קליטתי | - | 3432 " |
| סמינרים - ציונות | - | 2231 " |
| יהדות | - | 699 " |
| מיוחדים | - | 233 " |

פאג
דיסט

הסוכנות היהודית
מח' העליה והקליטה

דו"ח חודשי

הסוכנות היחודית — המחלקה לעליה ולקליטה
The Jewish Agency - Immigration & Absorption Department

לשכת ראש המחלקה
OFFICE OF THE HEAD OF THE DEPARTMENT

ירושלים
י"ט בסיון תשמ"ד
19.6.84

אל: חברי עצרת הסוכנות היהודית
מאת: חיים אהרן - ראש המחלקה לעליה ולקליטה

בדו"ח זה מתבטאות כמה מגמות שהולכות ומתממשות לכאורה בששת החודשים האחרונים. אם כי סך מספר העולים גדל, הרי חלה ירידה מזאיגה במספר העולים מהמערב, מארה"ב, צרפת ומאמריקה הלטינית. לא כאן המקום להיכנס לניתוח מגמה זו, אך המחלקה מנסה לאחר את הסיבות לכך, לעקוב אחריהן ולהתמודד עם מצב חדש זה.

יחד עם זאת אנו עדים לגידול מסוים במספר העולים ממזרח אירופה ובמיוחד מרומניה. העליה מבריה"מ גדלה, ונכרת ירידה משמעותית בשיעור הנשירה.

חודש מאי היה תמיד חודש נמוך בעליה וקשה עדיין לקבוע מסמרות גם לגבי העליה מהמערב. נוכל להתייחס לנושא רק כאשר תהיה לנו תמונה שלמה יותר שתתקבל לאחר חדשי הקיץ שהם בדרך-כלל חדשי העליה.

עליה

בחודש מאי הסתכמה העליה לישראל ב-1152 עולים (עולים, עולים בכח ותיירים משתקעים שנרשמו במשרד הקליטה, ללא חישוב ישראלים חוזרים).

בחודש שעבר עלו ארצה 1204 עולים.

לוח 1: העליה לישראל, מאי 1984

| מאי 1982 | מאי 1983 | מאי 1984 | % השינוי 1983/84 | |
|----------|----------|----------|------------------|----------------|
| 109 | 94 | 188 | +100 | מזרח אירופה |
| 207 | 302 | 161 | -47 | מערב אירופה |
| 161 | 213 | 173 | -19 | צפון אמריקה |
| 162 | 213 | 168 | -21 | אמריקה הלטינית |
| 64 | 53 | 56 | +6 | אסיה |
| 263 | 128 | 395 | +208 | אפריקה |
| 4 | 16 | 11 | -31 | אוקיאניה |
| 970 | 1019 | 1152 | +13 | |
| | | | | מתוך זה: |
| 57 | 32 | 55 | +72 | בריה"מ |
| 51 | 52 | 127 | +144 | רומניה |
| 86 | 124 | 72 | -42 | צרפת |
| 63 | 96 | 42 | -56 | הממלכה המאוחדת |
| 140 | 194 | 159 | -18 | ארה"ב |
| 116 | 90 | 76 | -15 | ארגנטינה |
| 20 | 31 | 32 | +3 | דרום אפריקה |

מקור: המשרד לקליטת עליה, ירושלים.

לוח 2: העליה לישראל - 1980-1984

| | אפריקה אוקיאניה | אסיה | דרום אמריקה | צפון אמריקה | מערב אירופה | מזרח אירופה | סה"כ | | |
|--|-----------------|-------|-------------|-------------|-------------|-------------|-------|--------|-----------------|
| | 120 | 1,429 | 3,248 | 1,735 | 2,490 | 3,040 | 8,738 | 20,800 | 1980 |
| | 123 | 1,173 | 904 | 1,429 | 2,572 | 2,959 | 2,872 | 12,032 | 1981 |
| | 150 | 1,443 | 862 | 1,926 | 2,854 | 3,650 | 2,375 | 13,260 | 1982 |
| | 174 | 2,984 | 765 | 2,749 | 3,664 | 4,286 | 1,795 | 16,417 | 1983 |
| | 70 | 684 | 291 | 1298 | 1022 | 1504 | 660 | 5531 | I - V 1983 |
| | 67 | 1629 | 226 | 1042 | 829 | 978 | 1063 | 5837 | I - V 1984 |
| | -4 | +138 | -22 | -20 | -19 | -35 | +61 | +5 | % השינוי 1983/4 |
| | 16 | 168 | 44 | 233 | 199 | 278 | 261 | 1,199 | I 1984 |
| | 6 | 466 | 45 | 259 | 165 | 182 | 210 | 1,336 | II |
| | 16 | 120 | 61 | 190 | 146 | 190 | 223 | 946 | III |
| | 18 | 480 | 20 | 192 | 146 | 167 | 181 | 1,204 | IV |
| | 11 | 395 | 56 | 168 | 173 | 161 | 188 | 1,152 | V |
| | - | - | - | - | - | - | - | 3 | הפרש (1) |

מקור: המשרד לקליטת עליה, ירושלים.

(1) תפוקת המחשב אינה מושלמת.

לוח 3: העליה לישראל, 1980-1984 (ארצות נבחרות)

| דרום אפריקה | ארגנטינה | ארה"ב | הממלכה המאוחדת | צרפת | רומניה | בריה"מ | | |
|----------------|----------|-------|-------------------|-------|--------|--------|-------|-----------------|
| 335 | 1,057 | 2,257 | 907 | 1,421 | 1,065 | 7,586 | | 1980 |
| 208 | 938 | 2,280 | 814 | 1,417 | 987 | 1,806 | | 1981 |
| 268 | 1,153 | 2,601 | 1,124 | 1,627 | 1,538 | 756 | | 1982 |
| 323 | 1,264 | 3,343 | 1,260 | 2,051 | 1,298 | 390 | | 1983 |
| 136 | 597 | 932 | 526 | 624 | 468 | 139 | I - V | 1983 |
| 119 | 436 | 731 | 298 | 469 | 868 | 170 | I - V | 1984 |
| -12 | -27 | -21 | -43 | -25 | +85 | +22 | | % השינוי 1983/4 |
| 37 | 76 | 167 | 95 | 140 | 236 | 27 | I | 1984 |
| 12 | 137 | 154 | 51 | 84 | 156 | 49 | II | |
| 21 | 55 | 134 | 55 | 88 | 203 | 17 | III | |
| 17 | 92 | 117 | 55 | 85 | 146 | 22 | IV | |
| 32 | 76 | 159 | 42 | 72 | 127 | 55 | V | |

מקור: המשרד לקליטת עליה, ירושלים.

נשירה

לוח 4: ההגירה מברית המועצות - 1984-1980

| שעור הנשירה (%) | מספר העולים (1) | מספר הנושרים | מספר היוצאים | | |
|-----------------|-----------------|--------------|--------------|-------|-----------------|
| 65 | 7,586 | 14,017 | 21,471 | | 1980 |
| 81 | 1,806 | 7,675 | 9,451 | | 1981 |
| 73 | 756 | 1,952 | 2,683 | | 1982 |
| 70 | 390 | 929 | 1,320 | | 1983 |
| 76 | 139 | 406 | 537 | I - V | 1983 |
| 61 | 170 | 249 | 412 | I - V | 1984 |
| - | +22 | -39 | -23 | | % השינוי 1983/4 |
| 75 | 27 | 66 | 88 | I | 1984 |
| 45 | 49 | 41 | 90 | II | |
| 65 | 17 | 33 | 51 | III | |
| 67 | 22 | 50 | 74 | IV | |
| 54 | 55 | 59 | 109 | V | |

מקור: הסוכנות היהודית, וינה.

(1) לרכות נושרים שהגיעו ארצה מאוחר יותר.

מוסדות מעבר

לוח 5: התפוסה במוסדות המעבר - 1984⁽¹⁾

| 1 9 8 4 | | | | | |
|--------------------|--------|--------|--------|--------|----------------------------|
| מאי ⁽²⁾ | אפריל | מרץ | פברואר | ינואר | |
| 10,345 | 9,909 | 9,872 | 9,828 | 8,993 | מרכזי קליטה ⁽³⁾ |
| 1,189 | 1,329 | 1,361 | 1,443 | 1,445 | מעונות רגילים |
| 1,296 | 1,359 | 1,373 | 1,325 | 1,275 | מעונות סטודנטים |
| 311 | 313 | 303 | 289 | 287 | מעונות קשישים |
| 310 | 333 | 352 | 309 | 303 | אולפנים אינטרניים |
| 85 | 60 | 130 | 151 | 150 | מוסד למתנדבים |
| 13,536 | 13,303 | 13,391 | 13,345 | 12,453 | סה"כ |
| | | | | | |
| 3,440 | 3,407 | 3,411 | 3,385 | 3,399 | 31 מעונות קבע לכודדים |

(1) כל הנחונים מתייחסים לתפוסה כסוף החודש.

(2) נוסף על אלה 104 עולים חדשים מתגוררים במוסדות שונים בשלבי סגירה.

(3) לא כולל מרכז קליטה כפר סבא שמופיע כאן כאולפן אינטרני.

מקור: חטיבת הקליטה, המחלקה לעליה ולקליטה.

לוח 6: ניצול המקומות במרכזי הקליטה - 1984

| שעור התפוסה (%) | תפוסה בפועל (בסוף החודש) | קיבולת אופטימלית | מספר המוסדות | |
|-----------------|--------------------------|------------------|--------------|------------------|
| 79 | 8,899 | 11,280 | 38 | I 1984 |
| 90 | 10,043 | 11,148 | 38 | II |
| 92 | 9,961 | 10,790 | 36 | III |
| 93 | 10,153 | 10,850 | 36 | IV |
| 91 | 10,568 | 11,556 | 39 | (I) _V |

(1) החודש נוספו מרכזי קליטה כפר חב"ד, כפר ויתקין (צעירים) ואורלי נחניה (צעירים).

לוח 7: מספר העולים הנכנסים והיוצאים ממרכזי הקליטה בחודש מאי 1984 ומשך שהייה של עולים הנמצאים במרכזי קליטה בחודש מאי 1984

| אזור | מספר הנכנסים | מספר היוצאים | סה"כ התפוסה (בסוף החודש) | שעור התפוסה (%) | משך שהייה בחודשים | | | | |
|---------|--------------|--------------|--------------------------|-----------------|-------------------|-----------|------------|-------------|-----|
| | | | | | עד 6 חודש | 6-12 חודש | 12-24 חודש | מעל 24 חודש | |
| ירושלים | 66 | 96 | 2854 | 93 | 866 | 604 | 895 | 489 | |
| צפון | 355 | 290 | 3720 | 96 | 1927 | 1212 | 373 | 208 | |
| מרכז | 288 | 105 | 2215 | 82 | 910 | 530 | 394 | 381 | |
| דרום | 86 | 81 | 1779 | 94 | 592 | 512 | 132 | 543 | |
| סה"כ | 795 | 572 | 10568 | 91 | 4295 | 2858 | 1794 | 1621 | |
| | | | | | סה"כ באחוזים | 41% | 27% | 17% | 15% |

המקור: חטיבת שרותי הקליטה, המחלקה לעלייה ולקליטה.

אגף שירותי רווחה

מטרת אגף שירותי רווחה לעולים, נובעת מהבנת העליה והקליטה כהליך אנושי של שינוי חברתי ולא רק מעבר טכני מארץ אחת לאחרת.

המודעות לכך שעולים עוברים תהליך מורכב של עקירה ואחייך רצון ליצור שורשים במציאות ותרבות חדשה חייבה מערכת שרותי רווחה היוזמת את הקשר עם העולה, ופועלת לצמצם את אי הודאות המתלווה לתהליך. פעולה זו נעשית ע"י מתן מידע העוזר לעולה להחליט החלטות מכריעות לגבי עתידו והן כעזרה מיוחדת וליווי אינטנסיבי לעולים המחקשים יותר מאחרים בתהליך ההסתגלות בגלל שוני חברתי רב, או בעיות אישיות מיוחדות.

באמצעות צוות עובדים מקצועיים, ניתנים לעולים שרותים רחבים ומגוונים ולהלן נציין את עיקרם:

- טיפול פרטני
- עבודה קבוצתית ופרוייקטים מיוחדים
- פעילות בקהילה
- מעורבות בחניקה הסוציאלית
- לעולים הנזקקים לקשר אישי מלווה בתהליך הקליטה, לעזרה בפחרון בעיות אישיות ומשפחתיות.
- לסייע בתהליך המעבר הבינחברתי.
- במגמה לסייע בשילוב החברתי בין עולים וותיקים.
- כדי להחאימה לצרכי העולים והעליה.

כמו כן נחתן השירות, עפ"י מערכת נוהלים והנחיות:

1. מענקי קיום - לעולים אשר מסיבות התלויות בהם אינם מסוגלים להשתכר למחייתם.
2. עזרה בשיקום - רפואי, כלכלי, או אישי מקצועי.
3. עזרה בסידורים מוסדיים לילדים חריגים, לנכים וחולים.
4. רשת בתי מגורים לקשישים (מארצות מצוקה) בהם מושם דגש רב על חיי התורה התרבות והעיסוק.

שירותי הרווחה ניתנים לאורך 3 שנות הזכאות כעולה במרכזי הקליטה, במעונות ובדיור הקבע.

בנוסף לכך מפעיל האגף:

- (1) הכנת עליה - מערכת יעוץ והכוון עוד בטרם עליה, בעיקר לעולים מארצות הרווחה הנזקקים לסידורים מיוחדים לפני עלייתם.
- (2) שירות רווחה במינהל הסטודנטים - ללווי עולים בשלבי הכשרתם וקביעת עתידם המקצועי, טיפול בבעיות.

בשנת 1983 טיפל האגף לשירותי רווחה באוכלוסיית העולים לפי החלוקה הבאה:

| | | |
|---------------------|--------|--------------------------------------|
| קליטה ישירה | כ-2357 | בתי אב |
| מרכזי קליטה ומעונות | כ-1570 | בתי אב |
| מעונות קשישים | כ-359 | בתי אב |
| וכן עולים מאתיופיה | בכ-20 | מרכזי קליטה ובכ-20 מקומות ישובי קבע. |

הסוכנות היהודית לארץ ישראל

הלשכה המשפטית

מסמכים מס' 100/84

קמ/84-2867

תל-אביב, 4.6.84

טלפון 258211
ת.ד. 7053
רחוב קפלן 17, תל-אביב



לכבוד
מר שמואל רייניש
ראש המועצה
נשר-תל חנן

א.נ.

הנדון: חב' מוסדות חנוך בנשר - ישיבת הנחלה מיום 30.5.84.

נראה לי שעלי להגיב על הכתוב בפרוטוקול זה, ואתיחס אליו לפי סדר כתיבתו.

לצערי לא קבלתי הזמנה לישיבת יום 30.5.84, עד עצם היום הזה. דבר קיומה של הישיבה נודע לי רק בשעות המאוחרות של צהרי אותו יום וכפי שמטרה חלי, מסיבות אישיות לא יכולתי להגיע. כדי להמנע ממצבים כאלו בעתיד, אני מציעה לנהוג אחרת בכל הכרוך בהזמנה ותאום ישיבות.

לגופו של דבר: כל פרויקט הנבנה ע"י הסוה"י, לרבות ביה"ס ע"ש פרנטיס שנבנה אצלכם לפני שנים רבות, חייב להיות מפעל ע"י חברה סוכנותית. על חוזה המכיל הוראה זהה לחלוטין חתמתם גם לפני בצוע העבודה במתנ"ס דובס, והעניין צריך היה להיות ברור לכם מאז ומעולם.

לי אישית לא היתה כל מעורבות בהקמת עמותת המתנ"ס, ואף לא ידעתי על הליכי הקמתה. בהתאם לכל קני המידה שלמדתי עד כה במסגרת תפקידי בסוה"י אין כל אפשרות משפטית שעמותה כזו תפעיל הפעלה ישירה מבנה כמו מתנ"ס דובס. דבר כזה איננו עולה בקנה אחד עם המתחייב ע"פ ההסכם שבין הסוה"י והמועצה המקומית.

בדיעבד, לאחר שנודע לי שהוקמה עמותת מתנ"ס נשר, הכשרתי אותה לצורך התקשרות למתן שירותים ולא לשם הפעלה ישירה של המתנ"ס ע"ש דובס, וההבדל בין השניים הוא מהותי. בד בבד עם הצעד הנ"ל, הבהרתי במשך השנה האחרונה, שעם תום הקפו של ההסכם ביום 31.3.84 לא ניתן יהיה לחדשו על היסוד עליו הוא משתת היום. הפתעתי לראות בסמוך לתום שנת הכספים 83/4 שלא נעשה צעד כלשהו להפעלת מתנ"ס דובס לפי החיוביות המועצה ע"פ הסכם עם הסוה"י. צר לי על כל מי שצעד זה הפתיע אותו - אך לא כך צריך היה לקרות.

בנושא הפעילות הבלתי פורמלית בנשר תל חנן - לא הייתי מחלקת את הנושא לשתי האפשרויות בהן נקבה חלי אפללו.

לנו, לסוה"י ולכם, יש מחויבות הודית להפעיל באמצעות החברה הסוכנותית את מתנ"ס דובס - וזאת לרגל העובדה שהמבנה נבנה ע"י הסוה"י. אין לנו צורך ורצון לנהל כל פעילות בלתי פורמלית בנשר תל חנן, ובכל מקום אחר בארץ, אשר איננה מתנהלת כמבנה סוכנותי. ההיפך הוא הנכון: כל הפעלה של מבנה שאיננו שלנו גורר אחרינו נטילת סכומים שלא לצורך, מבחינתנו. חשכנו שמבחינת האינטרס המקומי של נשר, אתם תהיו מעוניינים, שלא לפצל את הפעלת הפעילות הבלתי פורמלית במקום, בין גופים שונים. מבחינתנו, אנו מסתפקים במתנ"ס דובס בלבד וכמבנה זה בלבד מתמקדת המחויבות לנהול באמצעות חברה.

מסיבה זו לא ברורה לי עמדתך "אני כראש הרשות חושב שהסוה"י רוצה להשתלט על כל מבני הציבור בישוב בעבור חופן דולרים. אינני חושב שהישוב נשר ניתן למכירה". אין כל צורך למכור ואנו לא מעוניינים לקנות. כל דרישותינו מתייחסות במקרה דנן למתנ"ס דובס בלבד. כל עוד שמתנ"ס דובס מופעל ישירות בכל דרך אחרת, פרט לחב' מוסדות חנוך - נוגד הדבר את הנחיותינו.

הסוכנות היהודית לארץ-ישראל

הלשכה המשפטית

מסמכים או לוחים :

טלפון 258211

ת.ד. 7053

רחוב קפלן 17, תל-אביב

- 2 -

תל-אביב, _____

כפי שציינתי כבר קודם, לא רק שאיננו בגדר "קונים" כנשר, אלא שצרוף כל מוקדי הפעילות הבלתי פורמלית לנהול החברה הסוכנותית, גרר אחריו חלוקי דעות פנים סוכנותיים, מתוך אי רצון ליטול על עצמנו התחייבויות מיוחדות.

אם נוצר באיזשהו שלב רושם כלשהו שאנו הסוה"י מעונינים כנהול המתנ"ס כולו - אין לי ~~א~~ להצר על כך.

בכבוד רב

נעמי מלך עו"ד

הערה: סגן ראש הממשלה - מר דוד לוי
סגן השר - מר משה קצב
מר א.ל. דולצין
הגב' חגית חובב
מר גדעון ויתקון
מר ניל קץ
מר חיים צפורי
מר יחיאל אורי
הגב' חלי אפללו

UNIVERSITY OF CALIFORNIA
LIBRARY

THE UNIVERSITY OF CALIFORNIA
LIBRARY
100 S. BURNETT AVENUE
LOS ANGELES, CALIF. 90024

UNIVERSITY OF CALIFORNIA
LIBRARY
100 S. BURNETT AVENUE
LOS ANGELES, CALIF. 90024

UNIVERSITY OF CALIFORNIA
LIBRARY
100 S. BURNETT AVENUE
LOS ANGELES, CALIF. 90024

UNIVERSITY OF CALIFORNIA
LIBRARY
100 S. BURNETT AVENUE
LOS ANGELES, CALIF. 90024

UNIVERSITY OF CALIFORNIA
LIBRARY
100 S. BURNETT AVENUE
LOS ANGELES, CALIF. 90024